



ROMÂNIA
JUDEȚUL BRĂILA
ORAȘUL ÎNSURĂȚEI
PRIMĂRIA

Str. Șoseaua Brăilei nr. 18, telefon: 0239 660312, fax: 0239 660480
e-mail: primariainsuratei@yahoo.com

Nr. 2739/20.03.2026

Publicat pe pagina de internet proprie și afișat la sediul propriu

ANUNȚ

privind participarea cetățenilor la procesul de elaborare și dezbateră publică a:

1. Proiectului de hotărâre privind acordarea unui mandat special doamnei Primar, Carșote Florentina, în calitate de reprezentant de drept al Unității Administrativ-Teritoriale Oraș Însurăței, în Adunarea Generală a Asociației de Dezvoltare Intercomunitară „Dunărea” Brăila, să voteze „PENTRU” aprobarea Strategiei de tarifare aferentă Planului de afaceri pentru stabilirea Strategiei de tarifare, elaborat conform prevederilor Ordinului Președintelui A.N.R.S.C. nr. 230/2022, pentru perioada de reglementare economică 2026-2030, a Strategiei privind redevența, precum și a formulei de ajustare tarifară, cu respectarea Avizului Conform nr. 16238 din 04.03.2026 emis de către Autoritatea Națională de Reglementare pentru Serviciile Comunitare de Utilități Publice;
2. Proiectului de hotărâre privind aprobarea modificării și completării unor prevederi din Dispoziții Generale ale Contractului de Delegare a Gestiunii Serviciilor Publice de Alimentare cu Apă și de Canalizare nr. 670 din 10.09.2009, cu modificările și completările ulterioare, prin Actul Adițional nr. 27 cu Anexele nr. 1-3 - părți integrante, precum și acordarea unor mandate speciale.

În conformitate cu prevederile art. 7 din Legea nr. 52/2003 privind transparența decizională în administrația publică, primarul orașului Însurăței, județul Brăila, propune spre dezbateră publică proiectele de hotărâre antemenționate, însoțite de referatul de aprobare al primarului și rapoartele de specialitate ale compartimentelor de resort din cadrul aparatului propriu al primarului, acestea urmând a fi supuse spre aprobare Consiliului Local al orașului Însurăței, în luna aprilie 2026.

Persoanele fizice sau juridice interesate pot formula, în scris, propuneri, sugestii sau opinii cu valoare de recomandare, cu privire la proiectele de acte normative menționate anterior, la sediul primăriei orașului Însurăței – persoană de contact, Lipan Marioara, șef Serviciu financiar-contabil, respectiv în format electronic, pe adresa de e-mail: primariainsuratei@yahoo.com, până la data de 26 aprilie 2026.

Primar,

Carșote Florentina



ROMÂNIA
JUDEȚUL BRĂILA
ORAȘUL ÎNSURĂȚEI
PRIMAR

Str. Șoseaua Brăilei nr. 18, telefon: 0239 660312, fax; 0239 660480,
e-mail: primariainsurutei@yahoo.com

PROIECT DE HOTĂRÂRE

privind acordarea unui mandat special doamnei Primar, Carșote Florentina, în calitate de reprezentant de drept al Unității Administrativ-Teritoriale Oraș Însurăței, în Adunarea Generală a Asociației de Dezvoltare Intercomunitară „Dunărea” Brăila, să voteze „PENTRU” aprobarea Strategiei de tarifare aferentă Planului de afaceri pentru stabilirea Strategiei de tarifare, elaborat conform prevederilor Ordinului Președintelui A.N.R.S.C. nr. 230/2022, pentru perioada de reglementare economică 2026-2030, a Strategiei privind redevența, precum și a formulei de ajustare tarifară, cu respectarea Avizului Conform nr. 16238 din 04.03.2026 emis de către Autoritatea Națională de Reglementare pentru Serviciile Comunitare de Utilități Publice

Consiliul Local al Orașului Însurăței, județul Brăila, întrunit în ședință ordinară, la data de de mai sus:

Având în vedere:

- Adresa nr. 9771 din 05.03.2026 a Operatorului Regional Societatea Compania de Utilități Publice Dunărea Brăila S.A., înregistrată la Asociația de Dezvoltare Intercomunitară „Dunărea” Brăila sub nr. 232 din 05.03.2026, prin care a solicitat aprobarea Strategiei de Tarifare aferentă Planului de afaceri, împreună cu Strategia privind redevența, precum și formula de ajustare tarifară, avizate conform prin Avizul Conform nr. 16238 din 04.03.2026 emis de către Autoritatea Națională de Reglementare pentru Serviciile Comunitare de Utilități Publice (A.N.R.S.C.);

- Avizul Conform nr. 16238 din 04.03.2026 pentru strategia de tarifare aferentă planului de afaceri pentru investițiile în infrastructura de apă și apă uzată dezvoltate de operatorul regional Compania de Utilități Publice Dunărea Brăila S.A., județul Brăila, emis de către A.N.R.S.C., cu:

- **Anexa nr. 1** – Planul anual de evoluție a prețurilor și tarifelor aferente serviciului public de alimentare cu apă și de canalizare furnizat/prestat de operatorul regional Compania de Utilități Publice Dunărea Brăila S.A., județul Brăila – care cuprinde:
 - Strategia de tarifare;
 - Strategia privind redevența;

- Formula de ajustare tarifară;
- **Anexa nr. 2** – Nivelul indicatorilor aferenți măsurilor de creștere a eficienței asumați prin planul de afaceri.

- **Adresa nr. 9771 din 17.03.2026 a Operatorului Regional Societatea Compania de Utilități Publice Dunărea Brăila S.A.**, prin care a transmis Asociației de Dezvoltare Intercomunitară „Dunărea” Brăila - *Planul de afaceri pentru stabilirea Strategiei de tarifare elaborat conform prevederilor Ordinului Președintelui A.N.R.S.C. nr. 230/2022, pentru perioada de reglementare economica 2026-2030;*

- **Adresa nr. 13326 din 24.03.2026 a Operatorului Regional Societatea Compania de Utilități Publice Dunărea Brăila S.A.**, prin care a transmis Asociației de Dezvoltare Intercomunitară „Dunărea” Brăila - Strategia privind redevența - extras din Anexa nr. 1 la Avizul Conform nr. 16238 din 04.03.2026, emis de către A.N.R.S.C.;

- **Adresa nr. 13328 din 24.03.2026 a Operatorului Regional Societatea Compania de Utilități Publice Dunărea Brăila S.A.**, prin care a transmis Asociației de Dezvoltare Intercomunitară „Dunărea” Brăila, în completarea Strategiei privind redevența - extras din Anexa nr. 1 la Avizul Conform nr. 16238 din 04.03.2026, emis de către A.N.R.S.C. - Situațiile anexate, cuprinzând valori defalcate ale redevenței pentru fiecare membru Asociat - Unitate Administrativ-Teritorială - în conformitate cu Planul de afaceri pentru stabilirea Strategiei de tarifare, elaborat conform prevederilor Ordinului Președintelui A.N.R.S.C. nr. 230/2022, pentru perioada de reglementare economică 2026-2030:

- Situație privind Strategia privind redevența, exprimată în sumă absolută lei/an;
- Situație privind Strategia privind redevența, exprimată în lei/mc/an;
- Situație privind procentul din amortizare inclus în preț/tarif prin intermediul redevenței;

- **Contractul de Delegare a Gestiunii Serviciilor Publice de Alimentare cu Apă și de Canalizare nr. 670 din 10.09.2009**, cu modificările și completările ulterioare;

- **Adresa nr. 314 din 27.03.2026 a Asociației de Dezvoltare Intercomunitară „Dunărea” Brăila**, prin care a solicitat adoptarea prezentei Hotărâri de către autoritățile deliberative ale membrilor Asociații Unități Administrativ-Teritoriale;

- prevederile Art. 3 alin. (1), Art. 8 alin. (3) litera k), Art. 9 alin. (2) litera d), Art. 10 alin. (5) din Legea nr. 51/2006 - Legea serviciilor comunitare de utilități publice, republicată, cu modificările și completările ulterioare;

- prevederile Art. 36⁶ alin. (2) și alin. (3) din Legea nr. 241/2006 - Legea serviciului de alimentare cu apă și de canalizare, republicată, cu modificările și completările ulterioare;

- prevederile Ordinului Președintelui A.N.R.S.C. nr. 230/2022 privind aprobarea Metodologiei de ajustare tarifară a prețurilor/tarifelor pentru serviciile publice de alimentare cu apă și de canalizare, pe baza strategiei de tarifare aferente planului de afaceri – cu Anexa – parte integrantă;

- prevederile Art. 5 alin. (1) litera g) punctele 1, 2, 4 și 5 și litera h), alin. (2) litera n), Art. 14, Art. 16 alin. (3) litera d), Art. 17 alin. (2) litera c) și Art. 21 alin. (1) din Statutul Asociației de Dezvoltare Intercomunitară „Dunărea” Brăila;

- prevederile Art. 129 alin. (1) și alin. (7) litera n), Art. 132, Art. 139 alin. (1), ale Art. 196 alin. (1) lit. a), Art. 197 și Art. 198 din O.U.G. nr. 57/2019 privind Codul Administrativ, cu modificările și completările ulterioare;

- referatul de aprobare al primarului Orașului Însurăței, înregistrat la Primăria Orașului Însurăței, Județul Brăila, cu nr. 3223/30.03.2026;

- raportul de specialitate al Serviciului financiar-contabil, înregistrat la Primăria Orașului Însurăței, cu nr. 3224/30.03.2026;

- raportul de specialitate al Compartimentului juridic, înregistrat la Primăria Orașului Însurăței, județul Brăila, cu nr. 3225/30.03.2026;

- avizele cu caracter consultativ ale comisiilor de specialitate ale Consiliului Local al Orașului Însurăței, județul Brăila;

- aducerea la cunoștință publică prin anunțul nr. 2739/20.03.2026 a Proiectului de Hotărâre, în conformitate cu prevederile Legii nr. 52/2003 privind transparența decizională în administrația publică;

În temeiul prevederilor:

- Art. 2 din Avizul Conform nr. 16238 din 04.03.2026 emis de către A.N.R.S.C.;

- Art. 10 alin. (5) coroborate cu prevederile Art. 8 alin. (3) lit. k) din Legea nr.51/2006 - Legea serviciilor comunitare de utilități publice - republicată, cu modificările și completările ulterioare;

- Art. 36⁶ alin. (3) din Legea nr. 241/2006 - Legea serviciului de alimentare cu apă și de canalizare, republicată, cu modificările și completările ulterioare;

- Art. 4 alin. (2) și Art. 12 alin. (11) din Anexa la Ordinul Președintelui A.N.R.S.C. nr. 230/2022 privind aprobarea Metodologiei de ajustare tarifară a prețurilor/tarifelor pentru

serviciile publice de alimentare cu apă și de canalizare, pe baza strategiei de tarifare aferente planului de afaceri;

- Art.139 alin. (3) litera d) și cu prevederile Art. 196 alin. (1) litera a) din O.U.G. nr. 57/2019 privind Codul administrativ, cu modificările și completările ulterioare;

HOTĂRĂȘTE :

Art.1. (1) Se acordă mandat special doamnei Primar, Carșote Florentina, în calitate de reprezentant de drept al Unității Administrativ-Teritoriale Orașul Însurăței, în Adunarea Generală a Asociației de Dezvoltare Intercomunitară „Dunărea” Brăila, să voteze:

a) „PENTRU” aprobarea *Strategiei de tarifare aferentă Planului de afaceri pentru stabilirea Strategiei de tarifare, elaborat conform prevederilor Ordinului Președintelui A.N.R.S.C. nr. 230/2022, pentru perioada de reglementare economică 2026-2030, precum și a formulei de ajustare tarifară, prevăzute în - Anexa nr. 1 la Avizul Conform nr. 16238 din 04.03.2026, emis de către A.N.R.S.C., care constituie Anexa nr. 1 - parte integrantă din prezenta hotărâre.*

b) „PENTRU” aprobarea *Strategiei privind redevența - extras din Anexa nr. 1 la Avizul Conform nr. 16238 din 04.03.2026 emis de către A.N.R.S.C. - împreună cu Situația privind Strategia privind redevența, exprimată în sumă absolută lei/an, Situația privind Strategia privind redevența, exprimată în lei/mc/an și Situația privind procentul din amortizare inclus în preț/tarif prin intermediul redevenței - anexate - întocmite de către Operatorul Regional în conformitate cu Planul de afaceri pentru stabilirea Strategiei de tarifare elaborat conform prevederilor Ordinului Președintelui A.N.R.S.C. nr. 230/2022, pentru perioada de reglementare economică 2026-2030 și transmise prin Adresa nr. 13328 din 24.03.2026.*

(2) Strategia privind redevența - extras din Anexa nr. 1 la Avizul Conform nr. 16238 din 04.03.2026 emis de către A.N.R.S.C., împreună cu Situațiile anexate prevăzute la alin. (1) litera b) de mai sus, constituie Anexa nr. 2 - parte integrantă din prezenta hotărâre.

Art.2. Prezenta Hotărâre va fi dusă la îndeplinire de către doamna Primar Carșote Florentina, în Adunarea Generală a Asociației de Dezvoltare Intercomunitară „Dunărea” Brăila, în conformitate cu prevederile Art. 1 de mai sus.

Art.3. (1) Prezenta Hotărâre cu Anexele nr. 1 și nr. 2 - părți integrante va fi adusă la cunoștința publică și comunicată, în condițiile legii, prin grija secretarului general al Orașului Însurăței și dusă la îndeplinire prin grija Primarului Orașului Însurăței.

(2) Prezenta Hotărâre cu Anexele nr. 1 și nr. 2 - părți integrante va fi comunicată Asociației de Dezvoltare Intercomunitară „Dunărea” Brăila, imediat după adoptare.

Această hotărâre a fost adoptată cu un număr de _____ voturi, din numărul total de _____ consilieri locali în funcție - îndeplinindu-se cerința de majoritate absolută - din numărul total al consilierilor locali în funcție.

Primar,

CARȘOTE FLORENTINA

**Avizează pentru legalitate,
secretarul general al orașului Însurăței,**

PÎRLOG FĂNICA

ANEXA nr. 1 la avizul conform nr. 16238 / 04.03.2026

Planul anual de evoluție a prețurilor și tarifelor
afereente serviciului public de alimentare cu apă și de canalizare
furnizat/prestat de operatorul regional Compania de Utilități Publice Dunărea Brăila S.A.,
județul Brăila

STRATEGIA DE TARIFARE	Ajustări în termeni reali (în procente)					
	Preț/Tarif inițial Data P/T inițial 01/08/2025	2026*	01/01/2027	01/01/2028	01/01/2029	01/01/2030
Preț apă potabilă produsă, transportată și distribuită	10,39 lei/mc	-9,16%	2,78%	0,34%	2,68%	1,19%
Tarif canalizare-epurare ape uzate și meteorice	5,71 lei/mc	8,45%	7,61%	0,75%	17,55%	1,58%

STRATEGIA PRIVIND REDEVENTA	Nivel inițial 2024	2025	2026	2027	2028	2029	2030
	RON/an	RON/an	RON/an	RON/an	RON/an	RON/an	RON/an
Apa potabilă produsă, transportată și distribuită	1.389.374	1.423.261	1.447.642	2.568.295	2.973.874	4.900.208	5.677.550
Canalizare-epurare ape uzate și meteorice	1.810.087	1.938.235	2.034.346	2.657.974	3.731.017	4.553.337	5.255.577

Strategia de tarifare presupune ajustări tarifare ale prețurilor și tarifelor în fiecare an, pentru perioada 2027-2030, cel târziu până la data de 1 ianuarie, atât în termeni reali, cât și cu inflația, conform următoarei formule de ajustare tarifară:

$$\text{Preț}_{n+i} / \text{Tarif}_{n+i} = \text{Preț}_n / \text{Tarif}_n * (1 + a_{n+1}) * (1 + a_{n+2}) * \dots * (1 + a_{n+i}) * I_{n+i}$$

unde:

P_{n+i} / T_{n+i} - prețul/tariful la data „n+i”;

P_n / T_n - prețul/tariful inițial la data 01.08.2025;

$a_{n+1}, a_{n+2}, \dots, a_{n+i}$ - ajustarea în termeni reali a prețului/tarifului la data n+1, n+2, ... respectiv n+i;

I_{n+i} - inflația aferentă ajustării „n+i”, care se calculează conform următoarei formule:

$$I_{n+i} = \frac{CPI * (1 + INF)^{\frac{m}{12}}}{IPI}, \text{ unde:}$$

IPC - indicele prețurilor curent, respectiv cel mai recent indice al prețurilor disponibil, la data solicitării;

IPI - indicele prețurilor inițial, la data 1 august 2025;

INF - rata inflației pentru perioada de 12 luni înainte de cel mai recent indice al prețurilor disponibil;

m - numărul de luni între data celui mai recent indice al prețurilor disponibil și data efectivă de aplicare a noului preț/tarif;

indicele prețurilor - indicele prețurilor de consum total publicat lunar de Institutul National de Statistică.

**) Prin excepție, ajustarea tarifară în anul 2026 se va aplica de la data de 1 a lunii următoare aprobării strategiei de tarificare de către ADI "DUNĂREA" Brăila.*

În cazul în care inflația cumulată de la ultima ajustare depășește 4%, se pot solicita până la maximum două ajustări intermediare doar cu inflația, conform formulei de ajustare tarifară.

Compania de Utilități Publice Dunărea S.A. Brăila


STRATEGIA PRIVIND REVEDENTA

extras din Anexa 1 la Avizul Conform nr.16238 din 04.03.2026

STRATEGIA PRIVIND REDEVENTA	Nivel inițial 2024	2025	2026	2027	2028	2029	2030
	RON/an	RON/an	RON/an	RON/an	RON/an	RON/an	RON/an
Apa potabilă produsă, transportată și distribuită	1.389.374	1.423.261	1.447.642	2.568.295	2.973.874	4.900.208	5.677.550
Canalizare – epurare ape uzate și meteorice	1.810.087	1.938.235	2.034.346	2.657.974	3.731.017	4.553.337	5.255.577


DIRECTOR GENERAL,

Moisescu Nicolae Cristian



DIRECTOR ECONOMIC,

Călin Elena




SITUATIE
PRIVIND STRATEGIA PRIVIND REDEVENTA

Nr. Crt.	Indicatori	Redeventa actuala An 2025 (exprimata in suma absoluta) -lei/an -	Redeventa prognozata (conditionalitate: Tariful sa respecte cerinta privind suportabilitatea medie)				
			An 2026	An 2027	An 2028	An 2029	An 2030
0	1	2	3	4	5	6	7
1	ACTIVITATEA DE APA POTABILA PRODUSA, TRANSPORTATA SI DISTRIBUITA	1,423,261	1,447,642	2,568,295	2,973,874	4,900,208	5,677,550
	din care:						
1.1	mediul urban	290,117	295,095	961,225	1,113,040	1,834,000	2,124,940
	din care:						
1.1.1	Municipiul BRAILA	260,677	265,150	908,125	1,051,550	1,732,690	2,007,550
1.1.2	Oras FAUREI	9,760	9,930	17,600	20,380	33,580	38,910
1.1.3	Oras IANCA	11,420	11,615	20,600	23,860	39,310	45,550
1.1.4	Oras INSURATEI	8,260	8,400	14,900	17,250	28,420	32,930
1.2	mediul rural	1,133,144	1,152,547	1,607,070	1,860,834	3,066,208	3,552,610
	din care:						
1.2.1	Judet BRAILA Sistemul regional	924,744	940,527	1,224,610	1,417,974	2,336,470	2,707,100
1.2.2	Comuna BARAGANU	6,060	6,160	10,930	12,660	20,860	24,170
1.2.3	Comuna BERTESTII DE JOS	5,720	5,820	10,330	11,960	19,710	22,840
1.2.4	Comuna BORDEI VERDE	5,800	5,900	10,470	12,120	19,970	23,140
1.2.5	Comuna CAZASU	5,940	6,040	10,720	12,410	20,450	23,690
1.2.6	Comuna CHISCANI	4,840	4,920	8,730	10,110	16,660	19,300
1.2.7	Comuna CIOCILE	6,920	7,040	12,490	14,460	23,830	27,610
1.2.8	Comuna CIRESU			3,300	3,820	6,290	7,290
1.2.9	Comuna FRECATEI	7,580	7,710	13,680	15,840	26,100	30,240
1.2.10	Comuna DUDESTI	6,900	7,020	12,450	14,420	23,760	27,530
1.2.11	Comuna GALBENU	6,920	7,040	12,490	14,460	23,830	27,610
1.2.12	Comuna GEMENELE	4,400	4,480	7,950	9,200	15,160	17,570
1.2.13	Comuna GRADISTEA	4,820	4,900	8,700	10,080	16,610	19,240
1.2.14	Comuna GROPENI	2,640	2,690	4,770	5,520	9,100	10,540
1.2.15	Comuna JIRLAU	3,080	3,140	5,570	6,450	10,630	12,320
1.2.16	Comuna MARASU			3,000	3,480	5,730	6,640
1.2.17	Comuna MAXINENI	3,520	3,580	6,350	7,350	12,110	14,030
1.2.18	Comuna MIRCEA VODA	5,040	5,130	9,100	10,540	17,370	20,130
1.2.19	Comuna MOVILA MIRESI	3,440	3,500	6,200	7,180	11,830	13,710
1.2.20	Comuna RACOVITA	3,840	3,910	6,940	8,040	13,250	15,350
1.2.21	Comuna RAMNICELU	4,900	4,980	8,840	10,240	16,870	19,550
1.2.22	Comuna ROMANU	4,160	4,230	7,500	8,680	14,300	16,570
1.2.23	Comuna ROSIORI	7,240	7,360	13,060	15,120	24,920	28,870
1.2.24	Comuna SALCIA TUDOR	5,000	5,090	9,050	10,480	17,270	20,010

1.2.25	Comuna SCORTIARU NOU	5,240	5,330	9,460	10,950	18,040	20,900
1.2.26	Comuna SILISTEA	5,020	5,110	9,060	10,490	17,288	20,030
1.2.27	Comuna STANCUTA	5,540	5,640	10,000	11,580	19,080	22,110
1.2.28	Comuna SURDILA GAISEANCA	4,400	4,480	7,950	9,200	15,160	17,565
1.2.29	Comuna SURDILA GRECI	5,100	5,190	9,200	10,650	17,550	20,330
1.2.30	Comuna SUTESTI	4,400	4,480	7,950	9,200	15,160	17,570
1.2.31	Comuna TICHILESTI	4,820	4,900	8,700	10,080	16,610	19,240
1.2.32	Comuna TRAIAN	7,080	7,200	12,770	14,790	24,370	28,240
1.2.33	Comuna TUDOR VLADIMIRESCU	6,260	6,370	11,300	13,080	21,550	24,970
1.2.34	Comuna TUFESTI	6,340	6,450	11,440	13,250	21,830	25,290
1.2.35	Comuna ULMU	6,980	7,100	12,600	14,590	24,040	27,850
1.2.36	Comuna UNIREA	6,040	6,140	10,890	12,610	20,780	24,080
1.2.37	Comuna VADENI	5,260	5,350	9,490	10,990	18,110	20,985
1.2.38	Comuna VICTORIA	8,960	9,120	16,180	18,740	30,880	35,770
1.2.39	Comuna VISANI	5,120	5,210	9,240	10,700	17,630	20,430
1.2.40	Comuna VIZIRU	6,240	6,350	11,260	13,040	21,490	24,900
1.2.41	Comuna ZAVOIA	6,840	6,960	12,350	14,300	23,560	27,300
	2 ACTIVITATEA DE CANALIZARE- EPURARE APE UZATE SI METEORICE PROCESATE	1,938,235	2,034,346	2,657,974	3,731,017	4,553,337	5,255,577
	din care:						
2.1	mediul urban	1,883,435	1,972,905	2,535,108	3,558,540	4,342,850	5,012,650
	din care:						
2.1.1	Municipiul BRAILA	1,755,773	1,838,925	2,360,068	3,312,830	4,042,980	4,666,530
2.1.2	Oras FAUREI	21,138	22,180	28,980	40,680	49,650	57,310
2.1.3	Oras IANCA	83,780	87,930	114,880	161,260	196,800	227,150
2.1.4	Oras INSURATEI	22,744	23,870	31,180	43,770	53,420	61,660
2.2	mediul rural	54,800	61,440	122,866	172,477	210,487	242,927
	din care:						
2.2.1	Judet BRAILA Sistemul regional			27,061	37,990	46,360	53,510
2.2.2	Comuna BARAGANU			1,940	2,720	3,320	3,830
2.2.3	Comuna CAZASU			3,780	5,310	6,480	7,480
2.2.4	Comuna CHISCANI	23,950	25,140	33,000	46,320	56,530	65,250
2.2.5	Comuna GROPENI	1,980	2,080	2,720	3,820	4,660	5,380
2.2.6	Comuna JIRLAU	380	400	520	730	890	1,030
2.2.7	Comuna MAXINENI	0	4,000	5,220	7,330	8,940	10,320
2.2.8	Comuna MIRCEA VODA			2,990	4,200	5,130	5,920
2.2.9	Comuna MOVILA MIRESI	1,990	0	1,100	1,540	1,880	2,170
2.2.10	Comuna SURDILA GAISEANCA			1,390	1,950	2,380	2,750
2.2.11	Comuna SUTESTI			2,375	3,327	4,060	4,677
2.2.12	Comuna TICHILESTI			3,380	4,750	5,800	6,690
2.2.13	Comuna TUFESTI	12,100	12,700	15,650	21,970	26,810	30,940
2.2.14	Comuna ULMU			1,380	1,940	2,370	2,730
2.2.15	Comuna VADENI	4,600	6,830	7,420	10,420	12,717	14,680
2.2.16	Comuna ZAVOIA			1,500	2,100	2,560	2,950
2.2.17	Comuna VIZIRU	9,800	10,290	11,440	16,060	19,600	22,620

DIRECTOR GENERAL
MOISESCU NICOLAE CRISTIAN



DIRECTOR ECONOMIC,
CALIN ELENA


(Handwritten signature)

SITUATIE
PRIVIND STRATEGIA PRIVIND REDEVENTA lei/mc/ an

Nr. Crt.	Indicatori	Redeventa exprimata in lei/mc/an				
		An 2026	An 2027	An 2028	An 2029	An 2030
0	1	2	3	4	5	6
1	ACTIVITATEA DE APA POTABILA PRODUSA, TRANSPORTATA SI DISTRIBUITA	0.133	0.235	0.272	0.452	0.525
	din care:					
1.1	mediul urban	0.038	0.126	0.145	0.243	0.283
	din care:					
1.1.1	Municipiul BRAILA	0.039	0.133	0.154	0.257	0.300
1.1.2	Oras FAUREI	0.085	0.153	0.177	0.297	0.346
1.1.3	Oras IANCA	0.022	0.039	0.046	0.076	0.089
1.1.4	Oras INSURATEI	0.043	0.077	0.090	0.150	0.176
1.2	mediul rural	0.363	0.491	0.565	0.930	1.076
	din care:					
1.2.1	Judet BRAILA Sistemul regional	0.240	0.753	0.868	1.437	1.666
1.2.2	Comuna BARAGANU	0.144	0.256	0.295	0.483	0.559
1.2.3	Comuna BERTESTII DE JOS	0.065	0.114	0.131	0.216	0.250
1.2.4	Comuna BORDEI VERDE	0.084	0.148	0.170	0.280	0.324
1.2.5	Comuna CAZASU	0.037	0.065	0.074	0.122	0.141
1.2.6	Comuna CHISCANI	0.013	0.023	0.026	0.043	0.050
1.2.7	Comuna CIOCILE	0.148	0.260	0.299	0.494	0.571
1.2.8	Comuna CIRESU		0.106	0.122	0.198	0.229
1.2.9	Comuna FRECATEI	0.222	0.391	0.450	0.744	0.861
1.2.10	Comuna DUDESTI	0.109	0.194	0.224	0.365	0.423
1.2.11	Comuna GALBENU	0.099	0.176	0.202	0.333	0.385
1.2.12	Comuna GEMENELE	0.094	0.167	0.191	0.316	0.366
1.2.13	Comuna GRADISTEA	0.090	0.159	0.183	0.303	0.351
1.2.14	Comuna GROPENI	0.028	0.049	0.057	0.093	0.107
1.2.15	Comuna JIRLAU	0.045	0.080	0.092	0.152	0.176
1.2.16	Comuna MARASU		0.111	0.128	0.210	0.243
1.2.17	Comuna MAXINENI	0.044	0.078	0.090	0.147	0.170
1.2.18	Comuna MIRCEA VODA	0.073	0.128	0.147	0.243	0.281
1.2.19	Comuna MOVILA MIRESII	0.034	0.060	0.069	0.114	0.132
1.2.20	Comuna RACOVITA	0.132	0.227	0.261	0.428	0.495
1.2.21	Comuna RAMNICELU	0.104	0.185	0.213	0.351	0.407
1.2.22	Comuna ROMANU	0.060	0.105	0.121	0.199	0.231
1.2.23	Comuna ROSIORI	0.108	0.188	0.216	0.357	0.413
1.2.24	Comuna SALCIA TUDOR	0.117	0.209	0.240	0.393	0.455
1.2.25	Comuna SCORTARU NOU	0.143	0.251	0.289	0.476	0.551
1.2.26	Comuna SILISTEA	0.107	0.188	0.216	0.356	0.412
1.2.27	Comuna STANCUTA	0.063	0.110	0.126	0.208	0.241
1.2.28	Comuna SURDILA GAISEANCA	0.075	0.133	0.153	0.253	0.293
1.2.29	Comuna SURDILA GRECI	0.156	0.276	0.318	0.523	0.605

1.2.30	Comuna SUTESTI	0.043	0.076	0.087	0.144	0.160
1.2.31	Comuna TICHILESTI	0.038	0.067	0.077	0.126	0.146
1.2.32	Comuna TRAIAN	0.078	0.137	0.158	0.260	0.301
1.2.33	Comuna TUDOR VLADIMIRESCU	0.097	0.167	0.193	0.318	0.368
1.2.34	Comuna TUFESTI	0.051	0.090	0.103	0.169	0.195
1.2.35	Comuna ULMU	0.157	0.274	0.315	0.515	0.597
1.2.36	Comuna UNIREA	0.080	0.138	0.159	0.261	0.303
1.2.37	Comuna VADENI	0.035	0.061	0.070	0.116	0.134
1.2.38	Comuna VICTORIA	0.105	0.181	0.209	0.343	0.397
1.2.39	Comuna VISANI	0.082	0.142	0.164	0.270	0.312
1.2.40	Comuna VIZIRU	0.038	0.066	0.076	0.126	0.145
1.2.41	Comuna ZAVOAI A	0.130	0.229	0.263	0.434	0.502
	2 ACTIVITATEA DE CANALIZARE- EPURARE APE UZATE SI METEORICE PROCESATE	0.234	0.301	0.415	0.504	0.583
	din care:					
2.1	mediul urban	0.242	0.311	0.435	0.537	0.624
	din care:					
2.1.1	Municipiul BRAILA	0.241	0.308	0.432	0.533	0.619
2.1.2	Oras FAUREI	0.288	0.376	0.527	0.652	0.762
2.1.3	Oras IANCA	0.256	0.334	0.469	0.578	0.673
2.1.4	Oras INSURATEI	0.268	0.349	0.489	0.610	0.721
2.2	mediul rural	0.112	0.180	0.212	1.848	0.249
	din care:					
2.2.1	Judet BRAILA Sistemul regional		0.463	0.346	0.380	0.426
2.2.2	Comuna BARAGANU		0.269	0.123	0.112	0.126
2.2.3	Comuna CAZASU		0.134	0.164	0.149	0.167
2.2.4	Comuna CHISCANI	0.107	0.135	0.188	0.228	0.258
2.2.5	Comuna GROPENI	0.124	0.156	0.088	0.105	0.119
2.2.6	Comuna JIRLAU	0.028	0.035	0.029	0.035	0.040
2.2.7	Comuna MAXINENI	0.284	0.355	0.494	0.258	0.290
2.2.8	Comuna MIRCEA VODA		0.241	0.397	0.146	0.163
2.2.9	Comuna MOVILA MIREȘII		0.086	0.045	0.055	0.061
2.2.10	Comuna SURDILA GAISEANCA		0.139	0.146	0.067	0.075
2.2.11	Comuna SUTESTI		0.130	0.120	0.109	0.122
2.2.12	Comuna TICHILESTI		0.203	0.177	0.160	0.180
2.2.13	Comuna TUFESTI	0.146	0.171	0.237	0.285	0.320
2.2.14	Comuna ULMU		0.179	0.072	0.072	0.080
2.2.15	Comuna VADENI	0.106	0.110	0.153	0.184	0.207
2.2.16	Comuna ZAVOAI A		0.159	0.104	0.066	0.074
2.2.17	Comuna VIZIRU	0.100	0.106	0.147	0.177	0.199

DIRECTOR GENERAL,
MOISESCU NICOLAE CRISTIAN



DIRECTOR ECONOMIC,
CALIN ELENA

SITUATIE
PRIVIND PROCENTUL DIN AMORTIZARE INCLUS IN PRET/TARIF PRIN INTERMEDIUL REDEVENTEI

Nr. Crt.	Indicatori	Procent din amortizarea patrimoniului public inclus in pret/tarif prin intermediul redeventei (conditionalitate: Redeventa propusa trebuie sa fie mai mare decat cea din anul anterior)				
		An 2026	An 2027	An 2028	An 2029	An 2030
0	1	2	3	4		5
1	ACTIVITATEA DE APA POTABILA PRODUSA, TRANSPORTATA SI DISTRIBUITA	13.50%	20.00%	20.00%	29.00%	30.00%
	din care:					
1.1	mediul urban	6.29%	18.39%	19.32%	17.67%	26.83%
	din care:					
1.1.1	Municipiul BRAILA	6.62%	20.00%	20.71%	18.73%	28.17%
1.1.2	Oras FAUREI	4.32%	7.67%	8.88%	8.88%	14.63%
1.1.3	Oras IANCA	3.79%	6.73%	7.79%	7.79%	12.84%
1.1.4	Oras INSURATEI	5.62%	9.96%	11.53%	11.53%	19.00%
1.2	mediul rural	18.82%	21.10%	20.43%	17.56%	25.36%
	din care:					
1.2.1	Judet BRAILA Sistemul regional	32.33%	34.36%	33.61%	29.10%	42.26%
1.2.2	Comuna BARAGANU	7.74%	13.74%	15.91%	15.91%	26.22%
1.2.3	Comuna BERTESTII DE JOS	13.35%	21.05%	21.93%	19.93%	30.09%
1.2.4	Comuna BORDEI VERDE	11.41%	20.25%	23.44%	23.44%	38.62%
1.2.5	Comuna CAZASU	7.49%	13.30%	15.39%	15.39%	25.37%
1.2.6	Comuna CHISCANI	15.96%	14.79%	11.59%	8.76%	11.60%
1.2.7	Comuna CIOCILE	5.95%	8.37%	8.03%	6.86%	9.86%
1.2.8	Comuna CIRESU	0.00%	4.12%	2.38%	1.59%	1.96%
1.2.9	Comuna FRECATEI	1.88%	3.05%	3.25%	3.02%	4.63%
1.2.10	Comuna DUDESTI	5.88%	9.83%	10.76%	10.21%	15.99%
1.2.11	Comuna GALBENU	5.20%	6.71%	6.11%	5.03%	7.05%
1.2.12	Comuna GEMENELE	15.71%	27.87%	32.25%	32.25%	53.15%
1.2.13	Comuna GRADISTEA	11.58%	20.56%	23.82%	23.82%	39.25%
1.2.14	Comuna GROPENI	33.96%	9.04%	5.66%	3.88%	4.86%
1.2.15	Comuna JIRLAU	15.11%	9.26%	6.48%	4.65%	5.97%
1.2.16	Comuna MARASU	0.00%	3.65%	2.12%	1.41%	1.74%
1.2.17	Comuna MAXINENI	46.73%	6.83%	4.12%	2.79%	3.47%
1.2.18	Comuna MIRCEA VODA	8.03%	8.60%	7.13%	5.55%	7.49%
1.2.19	Comuna MOVILA MIRESI	11.89%	9.40%	7.01%	5.17%	6.74%
1.2.20	Comuna RACOVITA	12.07%	21.42%	24.82%	24.82%	40.90%
1.2.21	Comuna RAMNICELU	10.28%	18.25%	21.14%	21.14%	34.82%
1.2.22	Comuna ROMANU	8.24%	10.65%	9.70%	8.00%	11.21%
1.2.23	Comuna ROSIORI	4.85%	8.60%	9.96%	9.96%	16.41%
1.2.24	Comuna SALCIA TUDOR	8.53%	6.84%	5.12%	3.78%	4.94%

1.2.25	Comuna SCORTIARU NOU	7.20%	12.057%	14.527%	14.527%	27.917%
1.2.26	Comuna SILISTEA	8.26%	11.11%	10.36%	8.68%	12.30%
1.2.27	Comuna STANCUTA	4.77%	6.94%	6.81%	5.91%	8.59%
1.2.28	Comuna SURDILA GAISEANCA	21.80%	38.69%	44.77%	44.77%	73.77%
1.2.29	Comuna SURDILA GRECI	6.48%	11.49%	13.30%	13.30%	21.92%
1.2.30	Comuna SUTESTI	19.85%	35.23%	40.76%	40.76%	67.17%
1.2.31	Comuna TICHILESTI	11.40%	13.66%	11.95%	9.60%	13.21%
1.2.32	Comuna TRAIAN	6.03%	10.70%	12.39%	12.39%	20.42%
1.2.33	Comuna TUDOR VLADIMIRESCU	6.45%	11.44%	13.24%	13.24%	21.82%
1.2.34	Comuna TUFESTI	6.09%	10.80%	12.51%	12.51%	20.62%
1.2.35	Comuna ULMU	5.53%	7.77%	7.44%	6.35%	9.11%
1.2.36	Comuna UNIREA	10.53%	18.68%	21.63%	21.63%	35.65%
1.2.37	Comuna VADENI	6.19%	7.94%	7.20%	5.92%	8.28%
1.2.38	Comuna VICTORIA	3.41%	6.05%	7.01%	7.01%	11.55%
1.2.39	Comuna VISANI	7.19%	9.57%	8.86%	7.39%	10.43%
1.2.40	Comuna VIZIRU	4.44%	7.87%	9.11%	9.11%	15.01%
1.2.41	Comuna ZAVOAI A	6.89%	10.48%	10.62%	9.44%	14.00%
	2 ACTIVITATEA DE CANALIZARE- EPURARE APE UZATE SI METEORICE PROCESATE	12.70%	13.00%	15.00%	11.06%	12.13%
	din care:					
2.1	mediul urban	13.91%	16.02%	20.38%	17.16%	17.69%
	din care:					
2.1.1	Municipiul BRAILA	14.69%	16.88%	21.44%	18.02%	18.22%
2.1.2	Oras FAUREI	5.68%	7.25%	9.94%	9.51%	11.61%
2.1.3	Oras IANCA	20.27%	21.09%	24.61%	18.40%	22.45%
2.1.4	Oras INSURATEI	2.83%	3.49%	4.63%	4.18%	5.11%
2.2	mediul rural	3.35%	2.66%	2.33%	1.33%	1.62%
	din care:					
2.2.1	Judet BRAILA Sistemul regional		3.91%	2.75%	1.37%	1.68%
2.2.2	Comuna BARAGANU		0.00%	0.00%	0.00%	0.00%
2.2.3	Comuna CAZASU		0.00%	0.00%	0.00%	0.00%
2.2.4	Comuna CHISCANI	7.02%	6.39%	6.87%	4.68%	5.71%
2.2.5	Comuna GROPENI	2.04%	0.81%	0.67%	0.37%	0.45%
2.2.6	Comuna JIRLAU	0.27%	0.15%	0.14%	0.08%	0.10%
2.2.7	Comuna MAXINENI	2.68%	3.49%	4.90%	4.90%	5.98%
2.2.8	Comuna MIRCEA VODA		1.46%	1.03%	0.51%	0.63%
2.2.9	Comuna MOVILA MIRESCII		0.61%	0.42%	0.21%	0.26%
2.2.10	Comuna SURDILA GAISEANCA		3.92%	2.75%	1.38%	1.68%
2.2.11	Comuna SUTESTI		1.46%	1.02%	0.51%	0.62%
2.2.12	Comuna TICHILESTI		1.79%	1.26%	0.63%	0.77%
2.2.13	Comuna TUFESTI	2.53%	3.12%	4.37%	4.37%	5.34%
2.2.14	Comuna ULMU		1.60%	1.12%	0.56%	0.69%
2.2.15	Comuna VADENI	8.61%	2.46%	1.99%	1.08%	1.32%
2.2.16	Comuna ZAVOAI A		1.68%	1.17%	0.59%	0.72%
2.2.17	Comuna VIZIRU	2.07%	2.31%	3.24%	3.24%	3.95%

DIRECTOR GENERAL
MOISESCU NICOLAE CRISTIAN



DIRECTOR ECONOMIC,
CALIN ELENA

REFERAT DE APROBARE

Subsemnata, Carșote Florentina, Primarul orașului Însurăței, județul Brăila, în calitate de reprezentat de drept al Unității administrativ-teritoriale oraș Însurăței, județul Brăila, vă propun spre aprobare proiectul de hotărâre privind acordarea unui mandat special doamnei Primar, Carșote Florentina, în calitate de reprezentant de drept al Unității Administrativ-Teritoriale Oraș Însurăței, în Adunarea Generală a Asociației de Dezvoltare Intercomunitară „Dunărea” Brăila, să voteze „PENTRU” aprobarea Strategiei de tarifare aferentă Planului de afaceri pentru stabilirea Strategiei de tarifare, elaborat conform prevederilor Ordinului Președintelui A.N.R.S.C. nr. 230/2022, pentru perioada de reglementare economică 2026-2030, a Strategiei privind redevența, precum și a formulei de ajustare tarifară, cu respectarea Avizului Conform nr. 16238 din 04.03.2026 emis de către Autoritatea Națională de Reglementare pentru Serviciile Comunitare de Utilități Publice

Având în vedere:

- **Adresa nr. 9771 din 05.03.2026 a Operatorului Regional Societatea Compania de Utilități Publice Dunărea Brăila S.A.**, înregistrată la Asociația de Dezvoltare Intercomunitară „Dunărea” Brăila sub nr. 232 din 05.03.2026, prin care a solicitat aprobarea Strategiei de Tarifare aferentă Planului de afaceri, împreună cu Strategia privind redevența, precum și formula de ajustare tarifară, avizate conform prin Avizul Conform nr. 16238 din 04.03.2026 emis de către Autoritatea Națională de Reglementare pentru Serviciile Comunitare de Utilități Publice (A.N.R.S.C.);

- **Avizul Conform nr. 16238 din 04.03.2026** pentru strategia de tarifare aferentă planului de afaceri pentru investițiile în infrastructura de apă și apă uzată dezvoltate de operatorul regional Compania de Utilități Publice Dunărea Brăila S.A., județul Brăila, emis de către A.N.R.S.C., cu:

- **Anexa nr. 1** – Planul anual de evoluție a prețurilor și tarifelor aferente serviciului public de alimentare cu apă și de canalizare furnizat/prestat de operatorul regional Compania de Utilități Publice Dunărea Brăila S.A., județul Brăila – care cuprinde:
 - Strategia de tarifare;
 - Strategia privind redevența;
 - Formula de ajustare tarifară;
- **Anexa nr. 2** – Nivelul indicatorilor aferenți măsurilor de creștere a eficienței asumate prin planul de afaceri.

- **Adresa nr. 9771 din 17.03.2026 a Operatorului Regional Societatea Compania de Utilități Publice Dunărea Brăila S.A.**, prin care a transmis Asociației de Dezvoltare Intercomunitară „Dunărea” Brăila - *Planul de afaceri pentru stabilirea Strategiei de tarifare elaborat conform prevederilor Ordinului Președintelui A.N.R.S.C. nr. 230/2022, pentru perioada de reglementare economică 2026-2030;*

- **Adresa nr. 13326 din 24.03.2026 a Operatorului Regional Societatea Compania de Utilități Publice Dunărea Brăila S.A.**, prin care a transmis Asociației de Dezvoltare Intercomunitară „Dunărea” Brăila - Strategia privind redevența - extras din Anexa nr. 1 la Avizul Conform nr. 16238 din 04.03.2026, emis de către A.N.R.S.C.;

- **Adresa nr. 13328 din 24.03.2026 a Operatorului Regional Societatea Compania de Utilități Publice Dunărea Brăila S.A.**, prin care a transmis Asociației de Dezvoltare Intercomunitară „Dunărea” Brăila, în completarea Strategiei privind redevența - extras din Anexa nr. 1 la Avizul Conform nr. 16238 din 04.03.2026, emis de către A.N.R.S.C. - Situațiile anexate, cuprinzând valori defalcate ale redevenței pentru fiecare membru Asociat - Unitate Administrativ-Teritorială - în conformitate cu Planul de afaceri pentru stabilirea Strategiei de tarifare, elaborat conform prevederilor Ordinului Președintelui A.N.R.S.C. nr. 230/2022, pentru perioada de reglementare economică 2026-2030:

- Situație privind Strategia privind redevența, exprimată în sumă absolută lei/an;
- Situație privind Strategia privind redevența, exprimată în lei/mc/an;
- Situație privind procentul din amortizare inclus în preț/tarif prin intermediul redevenței;

- **Contractul de Delegare a Gestiunii Serviciilor Publice de Alimentare cu Apă și de Canalizare nr. 670 din 10.09.2009**, cu modificările și completările ulterioare;

- **Adresa nr. 314 din 27.03.2026 a Asociației de Dezvoltare Intercomunitară „Dunărea” Brăila**, prin care a solicitat adoptarea prezentei Hotărâri de către autoritățile deliberative ale membrilor Asociații Unități Administrativ-Teritoriale;

- prevederile Art. 3 alin. (1), Art. 8 alin. (3) litera k), Art. 9 alin. (2) litera d), Art. 10 alin. (5) din Legea nr. 51/2006 - Legea serviciilor comunitare de utilități publice, republicată, cu modificările și completările ulterioare;

- prevederile Art. 36⁶ alin. (2) și alin. (3) din Legea nr. 241/2006 - Legea serviciului de alimentare cu apă și de canalizare, republicată, cu modificările și completările ulterioare;

- prevederile Ordinului Președintelui A.N.R.S.C. nr. 230/2022 privind aprobarea Metodologiei de ajustare tarifară a prețurilor/tarifelor pentru serviciile publice de alimentare cu apă și de canalizare, pe baza strategiei de tarifare aferente planului de afaceri – cu Anexa – parte integrantă;

- prevederile Art. 5 alin. (1) litera g) punctele 1, 2, 4 și 5 și litera h), alin. (2) litera n), Art. 14, Art. 16 alin. (3) litera d), Art. 17 alin. (2) litera c) și Art. 21 alin. (1) din Statutul Asociației de Dezvoltare Intercomunitară „Dunărea” Brăila;

Susțin aprobarea proiectului de hotărâre în forma prezentată, în temeiul prevederilor art. 129 alin. (2) lit. d) și alin. (7) lit. n) ale aceluiași articol, art. 132, art. 139 alin. (3) lit. d) coroborate cu prevederile art. 196 alin. (1) lit. a) și art. 197 din O.U.G. nr. 57/2019 privind Codul administrativ, cu modificările și completările ulterioare.

Primar,

Carșote Florentina



ROMÂNIA
JUDEȚUL BRĂILA
ORAȘUL ÎNSURĂȚEI
PRIMĂRIA

Str. Șoseaua Brăilei, nr. 18, telefon: 0239 660 312, fax: 0239 660 480

e-mail: primariainsuratei@yahoo.com

Nr. 3225/30.03.2026

Raport de specialitate

la proiectul de hotărâre privind acordarea unui mandat special doamnei Primar, Carșote Florentina, în calitate de reprezentant de drept al Unității Administrativ-Teritoriale Oraș Însurăței, în Adunarea Generală a Asociației de Dezvoltare Intercomunitară „Dunărea” Brăila, să voteze „PENTRU” aprobarea Strategiei de tarifare aferentă Planului de afaceri pentru stabilirea Strategiei de tarifare, elaborat conform prevederilor Ordinului Președintelui A.N.R.S.C. nr. 230/2022, pentru perioada de reglementare economică 2026-2030, a Strategiei privind redevența, precum și a formulei de ajustare tarifară, cu respectarea Avizului Conform nr. 16238 din 04.03.2026 emis de către Autoritatea Națională de Reglementare pentru Serviciile Comunitare de Utilități Publice

Văzând:

- adresa nr. 314/27.03.2026 înaintată de ADI „Dunărea” Brăila, înregistrată la sediul Primăriei orașului Însurăței cu nr. 3194/30.03.2026 prin care se solicită aprobarea unei Hotărâri de Consiliu Local ce are ca obiect acordarea unui mandat special doamnei Primar, Carșote Florentina, în calitate de reprezentant de drept al Unității Administrativ-Teritoriale Oraș Însurăței, în Adunarea Generală a Asociației de Dezvoltare Intercomunitară „Dunărea” Brăila, să voteze „PENTRU” aprobarea Strategiei de tarifare aferentă Planului de afaceri pentru stabilirea Strategiei de tarifare, elaborat conform prevederilor Ordinului Președintelui A.N.R.S.C. nr. 230/2022, pentru perioada de reglementare economică 2026-2030, a Strategiei privind redevența, precum și a formulei de ajustare tarifară, cu respectarea Avizului Conform nr. 16238 din 04.03.2026 emis de către Autoritatea Națională de Reglementare pentru Serviciile Comunitare de Utilități Publice;
- adresa nr. 9771 din 05.03.2026 a Operatorului Regional Societatea Compania de Utilități Publice Dunărea Brăila S.A., înregistrată la Asociația de Dezvoltare Intercomunitară „Dunărea” Brăila sub nr. 232 din 05.03.2026, prin care a solicitat aprobarea Strategiei de Tarifare aferentă Planului de afaceri, împreună cu Strategia privind redevența, precum și formula de ajustare tarifară, avizate conform prin Avizul Conform nr. 16238 din 04.03.2026 emis de către Autoritatea Națională de Reglementare pentru Serviciile Comunitare de Utilități Publice (A.N.R.S.C.);
- adresa nr. 9771 din 17.03.2026 a Operatorului Regional Societatea Compania de Utilități Publice Dunărea Brăila S.A., prin care a transmis Asociației de Dezvoltare Intercomunitară „Dunărea” Brăila - Planul de afaceri pentru stabilirea Strategiei de tarifare elaborat conform prevederilor Ordinului Președintelui A.N.R.S.C. nr. 230/2022, pentru perioada de reglementare economică 2026-2030;

În acord cu prevederile Legii serviciilor comunitare de utilități publice nr. 51/2006, republicată, mai precis:

- **art. 3 alin. (1):** „Serviciile de utilități publice sunt în responsabilitatea autorităților administrației publice locale sau, după caz, a asociațiilor de dezvoltare intercomunitară având ca scop serviciile de utilități publice, conform mandatelor acordate acestora prin hotărâri ale autorităților deliberative ale unităților administrativ-teritoriale membre. Serviciile de utilități publice se organizează și se gestionează cu respectarea prevederilor legale, potrivit hotărârilor adoptate de autoritățile deliberative ale unităților administrativ-teritoriale, în funcție de gradul de urbanizare, de importanța economico-socială a localităților, de mărimea și de gradul de dezvoltare ale acestora și în raport cu infrastructura tehnico-edilitară existentă.”;
- **art. 8 alin. (3) lit. k):** „În exercitarea competențelor și atribuțiilor ce le revin în sfera serviciilor de utilități publice, autoritățile deliberative ale administrației publice locale asigură cadrul necesar pentru furnizarea serviciilor de utilități publice și adoptă hotărâri în legătură cu: **h)** garantarea, în condițiile legii, a împrumuturilor contractate de operatorii serviciilor de utilități publice în vederea înființării sau dezvoltării infrastructurii tehnico-edilitare aferente serviciilor.”;
- **art. 9 alin. (2) lit. d):** „Raporturile juridice dintre autoritățile administrației publice locale și operatori, stabilite în baza prevederilor prezentei legi, sunt supuse normelor juridice de drept public sau privat, după caz. În vederea îndeplinirii obligațiilor prevăzute la alin. (1) autoritățile administrației publice locale au, în relația cu operatorii serviciilor de utilități publice, următoarele drepturi: **d)** să aprobe stabilirea, ajustarea sau, după caz, modificarea prețurilor și tarifelor serviciilor de utilități publice propuse de operatori, în baza metodologiilor elaborate de autoritățile de reglementare potrivit competențelor acordate acestora prin legea specială.”;
- **art. 10 alin. (5):** „Unitățile administrativ-teritoriale pot mandata asociațiile de dezvoltare intercomunitară având ca scop serviciile de utilități publice, în condițiile stabilite prin actul constitutiv și statutul asociației, să exercite, în numele și pe seama lor, atribuțiile, drepturile și obligațiile prevăzute la art. 8 alin. (3), art. 9 și art. 22 alin. (3) și (4), cu excepția celor prevăzute la art. 8 alin. (3) lit. b) - d), f) - h) și art. 9 alin. (1) lit. d). Exerțarea atribuțiilor, drepturilor și obligațiilor prevăzute la art. 8 alin. (3) lit. a), d¹), d²), i) - k), art. 9 alin. (2) lit. g), art. 27, art. 29 alin. (2) și art. 30 alin. (5) este condiționată de primirea în prealabil a unui mandat special din partea autorităților deliberative ale unităților administrativ-teritoriale membre ale asociației.”;

În temeiul reglementărilor Legii serviciului de alimentare cu apă și de canalizare nr. 241/2006, republicată, respectiv:

- **art. 36⁶ alin. (2):** „Strategiile de tarifare aferente planurilor de afaceri se avizează conform de către A.N.R.S.C. la solicitarea operatorului/operatorului regional, pe baza procedurii din metodologia de stabilire și de ajustare tarifară a prețurilor/tarifelor inițiale la serviciile publice de alimentare cu apă și de canalizare elaborată de către A.N.R.S.C. și aprobată prin ordin al președintelui acesteia.” **coroborate cu**

- **art. 36⁶ alin. (3):** „Strategia de tarifare aferentă planului de afaceri se aprobă de către adunarea generală a asociației de dezvoltare intercomunitară, în baza mandatului special primit de la unitățile administrativ-teritoriale membre ale asociației, sau, după caz, de către autoritatea deliberativă a unității administrativ-teritoriale, cu respectarea avizului conform al A.N.R.S.C., în maximum 60 de zile de la data emiterii acestuia.”;

Conform dispozițiilor Ordinului A.N.R.S.C. nr. 230/2022 privind aprobarea Metodologiei de ajustare tarifară a prețurilor/tarifelor pentru serviciile publice de alimentare cu apă și de canalizare, pe baza strategiei de tarifare aferente planului de afaceri, și anume:

- **art. 4 alin. (2):** „Strategia tarifară aferentă planului de afaceri se elaborează pentru o perioadă de 5 ani, se actualizează ori de câte ori este necesar și se aprobă prin hotărâre a autorității deliberative a unității administrativ-teritoriale sau, după caz, prin hotărâre a adunării generale a asociației de dezvoltare intercomunitară, în baza mandatului special primit de la toate unitățile administrativ-teritoriale membre și a avizului conform emis de A.N.R.S.C.”;
- **art. 12 alin. (11):** „Strategia privind redevența este parte componentă a planului de afaceri și stă la baza elaborării strategiei de tarifare. Ambele strategii se aprobă, prin aceeași hotărâre, de către autoritatea deliberativă a administrației publice locale sau de către adunarea generală a asociației de dezvoltare intercomunitară, în baza mandatului primit de la unitățile administrativ-teritoriale membre, și se includ în contractul de delegare sau în hotărârea de dare în administrare a serviciului, după caz.”;

În virtutea prevederilor O.U.G. nr. 57/2019 privind Codul administrativ, cu modificările și completările ulterioare, respectiv:

- **art. 129 alin. (2) lit. d):** „Consiliul local exercită următoarele categorii de atribuții: **d) atribuții privind gestionarea serviciilor de interes local**” **coroborat cu prevederile alin. (7) lit. n) ale aceluiași articol:** „În exercitarea atribuțiilor prevăzute la alin. (2) lit. d), consiliul local asigură, potrivit competenței sale și în condițiile legii, cadrul necesar pentru furnizarea serviciilor publice de interes local privind: **n) serviciile comunitare de utilități publice de interes local**”;
- **art. 132:** „Comunele, orașele și municipiile sunt reprezentate de drept în adunările generale ale asociațiilor de dezvoltare intercomunitară și în adunările generale ale operatorilor regionali și locali de către primari. Primarii pot delega calitatea lor de reprezentanți ai unităților administrativ-teritoriale în adunările generale viceprimarilor, administratorilor publici, precum și oricăror alte persoane din aparatul de specialitate al primarului sau din cadrul unei instituții publice de interes local.”;

Strategia de tarifare presupune ajustări tarifare ale prețurilor și tarifelor în fiecare an, pentru perioada 2027-2030, atât în termeni reali, cât și cu inflația. Ajustarea tarifară pentru anul 2026

se va aplica de la data de 1 a lunii următoare aprobării Strategiei de tarifare de către A.D.I. „Dunărea” Brăila. Pentru fiecare Delegatar, mai exact, unitate administrativ-teritorială, redevența plătită de către Operator, se va calcula în sumă fixă, egală cu amortizarea mijloacelor fixe din patrimoniul public delegat de către acestea, evoluția anuală a nivelului redevenței fiind prevăzută în Strategia subiect al proiectului de hotărâre propus spre aprobare. Redevența prognozată pentru anul 2026, având ca și condiție principiul conform căruia tariful trebuie să respecte cerința privind suportabilitatea medie, pentru activitatea de apă potabilă produsă, transportată și distribuită este de 8,400 lei/an (0.043 lei/mc/an), iar pentru activitatea de canalizare – epurare ape uzate și meteorice procesate este de 23,870 lei/an (0.268 lei/mc/an).

Previzionarea pentru anul 2026 privind redevența încasată din activitatea de apă potabilă produsă, transportată și distribuită este de 1.447.642 lei/an, iar pentru activitatea de canalizare-epurare ape uzate și meteorice procesate este de 2.034.346 lei/an.

În referire la Planul anual de evoluție al prețurilor și tarifelor aferente serviciului public de alimentare cu apă și de canalizare furnizat/prestat de operatorul regional C.U.P. Dunărea Brăila S.A., județul Brăila, acesta arată pentru anul 2026, înregistrarea unei scăderi de -9,16% lei/mc la prețul de furnizare, ajustat în procente, al activității de apă potabilă produsă, transportată și distribuită. Tariful, ajustat în procente, pentru activitatea de canalizare-epurare ape uzate și meteorice pentru anul 2026 prevăzut în același Plan de evoluție este de 8,45%.

Astfel, având în vedere precizările anterioare, se propune spre analiză și aprobare plenului Consiliului Local al orașului Însurăței, județul Brăila, proiectul de hotărâre acordarea unui mandat special doamnei Primar, Carșote Florentina, în calitate de reprezentant de drept al Unității Administrativ-Teritoriale Oraș Însurăței, în Adunarea Generală a Asociației de Dezvoltare Intercomunitară „Dunărea” Brăila, să voteze „PENTRU” aprobarea Strategiei de tarifare aferentă Planului de afaceri pentru stabilirea Strategiei de tarifare, elaborat conform prevederilor Ordinului Președintelui A.N.R.S.C. nr. 230/2022, pentru perioada de reglementare economică 2026-2030, a Strategiei privind redevența, precum și a formulei de ajustare tarifară, cu respectarea Avizului Conform nr. 16238 din 04.03.2026 emis de către Autoritatea Națională de Reglementare pentru Serviciile Comunitare de Utilități Publice.

Consilier juridic,

Roadevin Nicoleta-Denisa



ROMÂNIA
JUDEȚUL BRĂILA
ORAȘUL ÎNSURĂȚEI
PRIMAR

Str. Șoseaua Brăilei nr. 18, telefon: 0239 660312, fax: 0239 660480,
e-mail: primariainsuratei@yahoo.com

PROIECT DE HOTĂRÂRE

privind aprobarea modificării și completării unor prevederi din Dispoziții Generale ale Contractului de Delegare a Gestiunii Serviciilor Publice de Alimentare cu Apă și de Canalizare nr. 670 din 10.09.2009, cu modificările și completările ulterioare, prin Actul Adițional nr. 27 cu Anexele nr. 1-3 - părți integrante, precum și acordarea unor mandate speciale

Consiliul Local al Orașului Însurăței, județul Brăila, întrunit în ședință ordinară, la data de de mai sus:

Având în vedere:

- Adresa nr. 9771 din 05.03.2026 a Operatorului Regional Societatea Compania de Utilități Publice Dunărea Brăila S.A., înregistrată la Asociația de Dezvoltare Intercomunitară „Dunărea” Brăila sub nr. 232 din 05.03.2026, prin care a solicitat aprobarea Strategiei de Tarifare aferentă Planului de afaceri, împreună cu Strategia privind redevența, precum și formula de ajustare tarifară, avizate conform prin Avizul Conform nr. 16238 din 04.03.2026 emis de către Autoritatea Națională de Reglementare pentru Serviciile Comunitare de Utilități Publice (A.N.R.S.C.);

- Avizul Conform nr. 16238 din 04.03.2026 pentru strategia de tarifare aferentă planului de afaceri pentru investițiile în infrastructura de apă și apă uzată dezvoltate de operatorul regional Compania de Utilități Publice Dunărea Brăila S.A., județul Brăila, emis de către A.N.R.S.C., cu:

- Anexa nr. 1 – Planul anual de evoluție a prețurilor și tarifelor aferente serviciului public de alimentare cu apă și de canalizare furnizat/prestat de operatorul regional Compania de Utilități Publice Dunărea Brăila S.A., județul Brăila – care cuprinde:
 - Strategia de tarifare;
 - Strategia privind redevența;
 - Formula de ajustare tarifară;
- Anexa nr. 2 – Nivelul indicatorilor aferenți măsurilor de creștere a eficienței asumate prin planul de afaceri.

- Adresa nr. 9771 din 17.03.2026 a Operatorului Regional Societatea Compania de Utilități Publice Dunărea Brăila S.A., prin care a transmis Asociației de Dezvoltare Intercomunitară „Dunărea” Brăila - Planul de afaceri pentru stabilirea Strategiei de tarifare elaborat conform prevederilor Ordinului Președintelui A.N.R.S.C. nr. 230/2022, pentru perioada de reglementare economică 2026-2030;

- **Adresa nr. 13326 din 24.03.2026 a Operatorului Regional Societatea Compania de Utilități Publice Dunărea Brăila S.A.**, prin care a transmis Asociației de Dezvoltare Intercomunitară „Dunărea” Brăila – Strategia privind redevența – extras din Anexa nr. 1 la Avizul Conform nr. 16238 din 04.03.2026 emis de către A.N.R.S.C.;

- **Adresa nr. 13328 din 24.03.2026 a Operatorului Regional Societatea Compania de Utilități Publice Dunărea Brăila S.A.**, prin care a transmis Asociației de Dezvoltare Intercomunitară „Dunărea” Brăila, în completarea Strategiei privind redevența - extras din Anexa nr. 1 la Avizul Conform nr. 16238 din 04.03.2026 emis de către A.N.R.S.C. - Situațiile anexate, cuprinzând valori defalcate ale redevenței pentru fiecare membru Asociat - Unitate Administrativ-Teritorială - în conformitate cu Planul de afaceri pentru stabilirea Strategiei de tarifare elaborat conform prevederilor Ordinului Președintelui A.N.R.S.C. nr. 230/2022, pentru perioada de reglementare economică 2026-2030:

- Situație privind Strategia privind redevența, exprimată în sumă absolută lei/an;
- Situație privind Strategia privind redevența, exprimată în lei/mc/an;
- Situație privind procentul din amortizare inclus în preț/tarif prin intermediul redevenței;

- **Adresa nr. 314 din 27.03.2026 a Asociației de Dezvoltare Intercomunitară „Dunărea” Brăila**, prin care a solicitat adoptarea prezentei Hotărâri de către autoritățile deliberative ale membrilor Asociații Unități Administrativ-Teritoriale;

- **Contractul de Delegare a Gestiunii Serviciilor Publice de Alimentare cu Apă și de Canalizare nr. 670 din 10.09.2009**, cu modificările și completările ulterioare;

- **prevederile Actului Adițional nr. 25** privind modificarea punctului 4 al alin. (2) al Articolului 36 - Prețurile, Tarifele și Alte Surse de Venit - din Capitolul I - Sistemul Financiar - Titlul II - Sistemul Financiar și Sistemul Contabil - din Dispoziții Generale ale Contractului de Delegare a Gestiunii nr. 670 din 10.09.2009, cu modificările și completările ulterioare - în baza Strategiei de Tarifare a Serviciilor pentru perioada 2021-2025 – actualizată, aprobat prin Hotărârea nr. 8 din 14.09.2022 a Adunării Generale a Asociației de Dezvoltare Intercomunitară „Dunărea” Brila;

- **prevederile Actului Adițional nr. 26** pentru modificarea și completarea unor prevederi din Dispoziții Generale, din Dispoziții Speciale – Partea de Apă – și din Dispoziții Speciale – Partea de Canalizare – ale Contractului de Delegare a Gestiunii nr. 670 din 10.09.2009, cu modificările și completările ulterioare, aprobat prin Hotărârea nr. 4 din 27.03.2025 a Adunării Generale a Asociației de Dezvoltare Intercomunitară „Dunărea” Brăila;

- **Actul Adițional nr. 27** pentru modificarea și completarea unor prevederi din Dispoziții Generale ale Contractului de Delegare a Gestiunii Serviciilor Publice de Alimentare cu Apă și de Canalizare nr. 670 din 10.09.2009, cu modificările și completările ulterioare – cu Anexele nr. 1-3 - părți integrante;

- prevederile Articolului 36 – Prețurile, Tarifele și alte Surse de Venit și ale Articolului 39 – Alte Costuri, Taxe și Suprataxe – din Capitolul I – Sistemul Financiar - Titlul II – Sistemul Financiar și Sistemul Contabil – din Dispoziții Generale ale Contractului de Delegare a Gestiunii nr. 670 din 10.09.2009, cu modificările și completările ulterioare;

- prevederile Articolului 71 – Documente anexă la prezentul Contract – litera o) din Capitolul VI – Lista Anexelor – din Titlul IV – Dispoziții Finale – din Dispoziții Generale ale Contractului de Delegare a Gestiunii nr. 670 din 10.09.2009, cu modificările și completările ulterioare;
- prevederile Art. 5 alin. (1) - Obiectivele Asociației - literele a), g) punctele 1, 2, 4 și 5 și h), Art. 16 alin. (3) litera j) și Art. 17 alin. (2) litera d) din Statutul Asociației de Dezvoltare Intercomunitară „Dunărea” Brăila;
- prevederile Art. 129 alin. (1) și alin. (7) litera n), Art. 132, Art. 139 alin. (1), Art. 197 și Art. 198 din O.U.G. nr. 57/2019 privind Codul Administrativ, cu modificările și completările ulterioare;
- referatul de aprobare al primarului Orașului Însurăței, înregistrat la Primăria Orașului Însurăței, Județul Brăila, cu nr. 3364/31.03.2026;
- raportul de specialitate al Serviciului financiar-contabil, înregistrat la Primăria Orașului Însurăței, cu nr. 3365/31.03.2026;
- raportul de specialitate al Compartimentului juridic, înregistrat la Primăria Orașului Însurăței, județul Brăila, cu nr. 3366/31.03.2026;
- avizele cu caracter consultativ ale comisiilor de specialitate ale Consiliului Local al Orașului Însurăței, județul Brăila;
- aducerea la cunoștință publică prin anunțul nr. 2739/20.03.2026 a Proiectului de Hotărâre, în conformitate cu prevederile Legii nr. 52/2003 privind transparența decizională în administrația publică;

În temeiul:

- prevederilor Art. 3 alin. (1) și ale Art. 10 alin. (5) cu trimitere la Art. 8 alin. (3) litera d²) din Legea serviciilor comunitare de utilități publice nr. 51/2006, republicată, cu modificările și completările ulterioare;
- prevederilor Art. 36⁶ alin. (6) din Legea nr. 241/2006 - Legea serviciului de alimentare cu apă și de canalizare, republicată, cu modificările și completările ulterioare;
- prevederilor Art. 17 alin. (2) litera d) - Contractul de delegare a gestiunii Serviciului - punctele 1, 2 și 5 - din Statutul Asociației de Dezvoltare Intercomunitară „Dunărea” Brăila;
- prevederilor Articolului 56 - Modificarea de Comun Acord - Capitolul III – Modificarea Termenilor și Condițiilor prezentului Contract de Delegare - Titlul IV – Dispoziții Finale – din Dispoziții Generale ale Contractului de Delegare a Gestiunii Serviciilor Publice de Alimentare cu Apă și de Canalizare nr. 670 din 10.09.2009, cu modificările și completările ulterioare;
- prevederilor Art. 139 alin. (3) litera d), coroborate cu prevederile Art. 196 alin. (1) litera a) din O.U.G. nr. 57 din 3 iulie 2019 privind Codul administrativ, cu modificările și completările ulterioare;

HOTĂRĂȘTE :

Art. 1. (1) Se aprobă modificarea și completarea unor prevederi din Dispoziții Generale ale Contractului de Delegare a Gestiunii Serviciilor Publice de Alimentare cu Apă și de Canalizare nr. 670 din 10.09.2009, cu modificările și completările ulterioare, prin Actul Adițional nr. 27 - cu Anexele nr. 1-3 - părți integrante.

(2) Actul Adițional nr. 27 pentru modificarea și completarea unor prevederi din Dispoziții Generale ale Contractului de Delegare a Gestiunii Serviciilor Publice de Alimentare cu Apă și de Canalizare nr. 670 din 10.09.2009, cu modificările și completările ulterioare - cu Anexele nr. 1-3 - părți integrante - aprobat la alin. (1) de mai sus constituie Anexă și parte integrantă din prezenta hotărâre.

(3) Actul Adițional nr. 27 - cu Anexele nr. 1-3 - părți integrante constituie Anexă și parte integrantă din Contractul de Delegare a Gestiunii Serviciilor Publice de Alimentare cu Apă și de Canalizare nr. 670 din 10.09.2009, cu modificările și completările ulterioare.

Art. 2. Se acordă mandat special doamnei Primar, Carșote Florentina, în calitate de reprezentant de drept al Unității Administrativ-Teritoriale Orașul Însurăței, să voteze în Adunarea Generală a Asociației de Dezvoltare Intercomunitară „Dunărea” Brăila „PENTRU” aprobarea modificării și completării unor prevederi din Dispoziții Generale ale Contractului de Delegare a Gestiunii Serviciilor Publice de Alimentare cu Apă și de Canalizare nr. 670 din 10.09.2009, cu modificările și completările ulterioare, prin Actul Adițional nr. 27 cu Anexele nr. 1-3 - părți integrante - prevăzut la Art. 1 de mai sus.

Art. 3. Se acordă mandat special domnului Dragomir Viorel - Marian - Președinte al Asociației de Dezvoltare Intercomunitară „Dunărea” Brăila - în calitate de Delegat - să semneze în numele și pe seama membrului asociat - Unitatea Administrativ-Teritorială Orașul Însurăței - în calitate de Delegatar - Actul Adițional nr. 27 pentru modificarea și completarea unor prevederi din Dispoziții Generale ale Contractului de Delegare a Gestiunii Serviciilor Publice de Alimentare cu Apă și de Canalizare nr. 670 din 10.09.2009, cu modificările și completările ulterioare - prevăzut la Art. 1 de mai sus.

Art. 4. (1) Prezenta Hotărâre cu Anexa - parte integrantă - va fi adusă la cunoștința publică și comunicată, în condițiile legii, prin grija secretarului general al U.A.T. Oraș Însurăței și dusă la îndeplinire prin grija Primarului Orașului Însurăței.

(2) Prin grija secretarului general al U.A.T. Oraș Însurăței se va comunica Asociației de Dezvoltare Intercomunitară „Dunărea” Brăila - prezenta hotărâre cu Anexa - parte integrantă - în 2 (două) exemplare originale.

(3) Prin grija Asociației, un exemplar original al Hotărârii și al Anexei - parte integrantă, prevăzute la alin. (2) de mai sus, vor fi comunicate Operatorului Regional Societatea Compania de Utilități Publice Dunărea Brăila S.A., în scopul semnării Actului Adițional nr. 27 prevăzut la Art. 1 de mai sus.

Această hotărâre a fost adoptată cu un număr de ___ voturi, din numărul total de ___ consilieri locali în funcție - îndeplinindu-se cerința de majoritate absolută - din numărul total al consilierilor locali în funcție.

Primar,

CARȘOTE FLORENTINA

**Avizează pentru legalitate,
secretarul general al orașului Însurăței,
PÎRLOG FĂNICA**

ACT ADITIONAL NR.27

pentru modificarea si completarea unor prevederi din Dispozitii Generale ale Contractului de Delegare a Gestiunii Serviciilor Publice de Alimentare cu Apa si de Canalizare nr.670 din 10.09.2009, cu modificarile si completarile ulterioare

PARTILE CONTRACTANTE

INTRE :

Asociatia de Dezvoltare Intercomunitara „Dunarea” Braila, cu sediul in Municipiul Braila, Soseaua Buzaului nr.3A corp 2, CIF 23195920, inscrisa in Registrul Asociatiilor si Fundatiilor de la grefa Judecatoriei Braila sub nr.1 din 08.01.2008, reprezentata prin Presedinte - Dragomir Viorel-Marian, in numele si pe seama Unitatilor Administrativ Teritoriale membre - **in calitate de Delegatar**
si

Societatea Compania de Utilitati Publice Dunarea Braila S.A. cu sediul social in Municipiul Braila, Strada Piata Uzinei, nr.1, Judetul Braila, C.F.: RO 7179966/10.04.1995, înmatriculată la Oficiul Registrului Comerțului de pe lângă Tribunalul Brăila sub nr.J1995000215095, Identificator Unic la Nivel European (EUID): ROONRC.J1995000215095, reprezentata prin Director General Moisescu Nicolae-Cristian - **in calitate de Operator Regional**

Avand in vedere :

- **Avizul Conform nr.16238 din 04.03.2026 pentru strategia de tarifare aferenta planului de afaceri pentru investitiile in infrastructura de apa si apa uzata dezvoltate de operatorul regional Compania de Utilitati Publice Dunarea Braila S.A., judetul Braila, emis de catre A.N.R.S.C., cu:**

- **Anexa nr.1 – Planul anual de evolutie a preturilor si tarifelor aferente serviciului public de alimentare cu apa si de canalizare furnizat/prestat de operatorul regional Compania de Utilitati Publice Dunarea Braila S.A., judetul Braila – care cuprinde:**
 - **Strategia de tarifare;**
 - **Strategia privind redeventa;**
 - **Formula de ajustare tarifara;**
- **Anexa nr.2 – Nivelul indicatorilor aferenti masurilor de crestere a eficientei asumati prin planul de afaceri.**

- **Planul de afaceri pentru stabilirea Strategiei de tarifare elaborat conform prevederilor Ordinului Presedintelui A.N.R.S.C. nr.230/2022, pentru perioada de reglementare economica 2026-2030;**

- **Strategia de tarifare aferenta Planului de afaceri** pentru stabilirea Strategiei de tarifare elaborat conform prevederilor Ordinului Presedintelui A.N.R.S.C. nr.230/2022, pentru perioada de reglementare economica 2026-2030, precum si formula de ajustare tarifara, prevazute in Anexa nr.1 la Avizul Conform nr.16238 din 04.03.2026 emis de catre A.N.R.S.C.;

- **Strategia privind redeventa - extras din Anexa nr.1 la Avizul Conform nr.16238 din 04.03.2026 emis de catre A.N.R.S.C., impreuna cu Situatiile anexate, cuprinzand valori defalcate ale redeventei pentru fiecare membru Asociat - Unitate Administrativ Teritoriala, intocmite de catre Operatorul Regional in conformitate cu Planul de afaceri** pentru stabilirea Strategiei de tarifare elaborat conform prevederilor Ordinului Presedintelui A.N.R.S.C. nr.230/2022, pentru perioada de reglementare economica 2026-2030, dupa cum urmeaza:

- Situatii privind Strategia privind redeventa, exprimate in suma absoluta lei/an;
- Situatii privind Strategia privind redeventa, exprimate in lei/mc/an;
- Situatii privind procentul din amortizare inclus in pret/tarif prin intermediul redeventei.

- **Hotararile autoritatilor deliberative ale membrilor Asociati - Unitati Administrativ Teritoriale privind aprobarea modificarii si completarii unor prevederi din Dispozitii Generale ale Contractului de Delegare a Gestiunii Serviciilor Publice de Alimentare cu Apa si de Canalizare nr.670 din 10.09.2009, cu modificarile si completarile ulterioare, prin Actul Additional nr.27 cu Anexele nr.1 si nr.2 - parti integrante, precum si acordarea unui mandat special :**

➤ **reprezentantilor de drept ai membrilor Asociati - Unitati Administrativ Teritoriale, in Adunarea Generala a Asociatiei de Dezvoltare Intercomunitara „Dunarea” Braila, sa voteze „PENTRU” aprobarea modificarii si completarii unor prevederi din Dispozitii Generale ale Contractului de Delegare a Gestiunii Serviciilor Publice de Alimentare cu Apa si de Canalizare nr.670 din 10.09.2009, cu modificarile si completarile ulterioare, prin Actul Additional nr.27 - cu Anexele nr.1 si nr.2 - parti integrante -.**

➤ **domnului Dragomir Viorel-Marian - Presedinte al Asociatiei de Dezvoltare Intercomunitara „Dunarea” Braila - in calitate de Delegatar - pentru a semna in numele si pe seama membrilor Asociati - Unitati Administrativ Teritoriale - Actul Additional nr.27 prevazut mai sus.**

- **prevederile Actului Additional nr.25** privind modificarea punctului 4 al alin.(2) al Articolului 36 - Preturile, Tarifele si Alte Surse de Venit - din Capitolul 1 - Sistemul Financiar - Titlul II - Sistemul Financiar si Sistemul Contabil - din Dispozitii Generale ale Contractului de Delegare a Gestiunii nr.670 din 10.09.2009, cu modificarile si completarile ulterioare - in baza Strategiei de Tarifare a Serviciilor pentru perioada 2021 - 2025 – actualizata, aprobat prin Hotararea nr.8 din 14.09.2022 a Adunarii Generale a Asociatiei de Dezvoltare Intercomunitara “Dunarea” Braila;

- **prevederile Actului Additional nr.26** pentru modificarea si completarea unor prevederi din Dispozitii Generale, din Dispozitii Speciale – Partea de Apa – si din Dispozitii Speciale – Partea de Canalizare – ale Contractului de Delegare a Gestiunii nr.670 din 10.09.2009, cu modificarile si completarile ulterioare, aprobat prin Hotararea nr.4 din 27.03.2025 a Adunarii Generale a Asociatiei de Dezvoltare Intercomunitara “Dunarea” Braila;

- prevederile Ordinului Presedintelui A.N.R.S.C. nr.230/2022 privind aprobarea Metodologiei de ajustare tarifară a prețurilor/tarifelor pentru serviciile publice de alimentare cu apă și de canalizare, pe baza strategiei de tarificare aferente planului de afaceri – cu Anexa – parte integrantă;

Tinand cont de :

- prevederile **Articolului 36** – Preturile, Tarifele și alte Surse de Venit și ale **Articolului 39** – Alte Costuri, Taxe și Suprataxe – din Capitolul I – Sistemul Financiar - Titlul II – Sistemul Financiar și Sistemul Contabil – **din Dispoziții Generale ale Contractului de Delegare** a Gestiunii Serviciilor Publice de Alimentare cu Apă și de Canalizare nr.670 din 10.09.2009, cu modificările și completările ulterioare;

- prevederile **Articolului 71** – Documente anexa la prezentul Contract – litera o) din Capitolul VI – Lista Anexelor – din Titlul IV – Dispoziții Finale – **din Dispoziții Generale ale Contractului de Delegare** a Gestiunii Serviciilor Publice de Alimentare cu Apă și de Canalizare nr.670 din 10.09.2009, cu modificările și completările ulterioare;

- prevederile Art.5 alin.(1) - Obiectivele Asociației - literele a), g) punctele 1, 2, 4 și 5 și h), Art.16 alin.(3) litera j) și Art.17 alin.(2) litera d) **din Statutul Asociației** de Dezvoltare Intercomunitară “Dunarea” Braila;

In temeiul :

- prevederilor **Art.36⁶ alin.(6) din din Legea nr.241/2006** - Legea serviciului de alimentare cu apă și de canalizare, republicată, cu modificările și completările ulterioare;

- prevederilor **Articolului 56 - Modificarea de Comun Acord** - Capitolul III – Modificarea Termenilor și Condițiilor prezentului Contract de Delegare - Titlul IV – Dispoziții Finale – **din Dispoziții Generale ale Contractului de Delegare** a Gestiunii Serviciilor Publice de Alimentare cu Apă și de Canalizare nr.670 din 10.09.2009, cu modificările și completările ulterioare;

Partile Contractante - de comun Acord - au convenit modificarea Dispozițiilor Generale ale Contractului de Delegare, după cum urmează:

ARTICOLUL 1

(1) Strategia de tarificare aferentă Planului de afaceri pentru stabilirea Strategiei de tarificare elaborat conform prevederilor Ordinului Presedintelui A.N.R.S.C. nr.230/2022, pentru perioada de reglementare economică 2026-2030, precum și formula de ajustare tarifară, prevăzute în Anexa nr.1 la Avizul Conform nr.16238 din 04.03.2026 emis de către A.N.R.S.C. care constituie Anexa nr.1 la prezentul Act Adicional - se includ în Articolul 36 - Preturile, Tarifele și alte Surse de Venit - la punctele 4 și 5 ale alineatului 2) - Preturile și Tarifele - din Capitolul I - Sistemul Financiar - Titlul II - Sistemul Financiar și Sistemul Contabil - **din Dispoziții Generale ale Contractului de Delegare a Gestiunii Serviciilor Publice de Alimentare cu Apă și de Canalizare nr.670 din 10.09.2009, cu modificările și completările ulterioare.**

(2) Strategia privind redeventa - extras din Anexa nr.1 la Avizul Conform nr.16238 din 04.03.2026 emis de catre A.N.R.S.C. - impreuna cu Situatiile privind Strategia privind redeventa, exprimata in suma absoluta lei/an, Situatiile privind Strategia privind redeventa, exprimata in lei/mc/an si Situatiile privind procentul din amortizare inclus in pret/tarif prin intermediul redeventei - anexate la aceasta Strategie - intocmite de catre Operatorul Regional in conformitate cu Planul de afaceri pentru stabilirea Strategiei de tarificare elaborat conform prevederilor Ordinului Presedintelui A.N.R.S.C. nr.230/2022, pentru perioada de reglementare economica 2026-2030 si transmise prin Adresa nr.13328 din 24.03.2026 - se includ in Articolul 39 - Alte Costuri, Taxe si Suprataxe - la punctul 2 alineatul 6) - din Capitolul 1 - Sistemul Financiar - din Titlul II - Sistemul Financiar si Sistemul Contabil - din Dispozitiile Generale ale Contractului de Delegare a Gestiunii Serviciilor Publice de Alimentare cu Apa si de Canalizare nr.670 din 10.09.2009, cu modificarile si completarile ulterioare si constituie Anexa nr.2 - parte integranta din prezentul Act Adicional.

(3) Planul de afaceri pentru stabilirea Strategiei de tarificare elaborat conform prevederilor Ordinului Presedintelui A.N.R.S.C. nr.230/2022, pentru perioada de reglementare economica 2026-2030 - constituie Anexa nr.3 - parte integranta din prezentul Act Adicional.

ARTICOLUL 2

Se modifica punctul 4 cu subpunctele 4.1. si 4.2. si punctul 5 ale alineatului (2) - Preturile si Tarifele - al Articolului 36 - Preturile, Tarifele si alte Surse de Venit - din Capitolul I - Sistemul Financiar - Titlul II - Sistemul Financiar si Sistemul Contabil - din Dispozitiile Generale ale Contractului de Delegare a Gestiunii nr.670 din 10.09.2009, cu modificarile si completarile ulterioare, dupa cum urmeaza:

(1) Punctul 4 cu subpunctele 4.1. si 4.2. al alineatului (2) - Preturile si Tarifele - din Dispozitiile Generale ale Contractului de Delegare a Gestiunii nr.670 din 10.09.2009, cu modificarile si completarile ulterioare – text in vigoare:

4. Planul anual de evoluție a pretului unic la apa si a tarifului unic la canalizare in perioada 2021 - 2025, este prevazut in Strategia de Tarificare a Serviciilor - la punctul 2.3. din Capitolul III - Obiectivele Strategiei de Tarificare a Serviciilor - dupa cum urmeaza :

	Pret / Tarif actual	Ajustare in termeni reali				
		2021	2022	2023	2024	2025
	1.09.2020*					
	lei/m ³					
Apă	4,41	7,00%	21,30%	16,2%	3%	2,68%
Canal	2,66	6,00%	10,87%	16%	3%	3,5%

*In vigoare de la 01.08.2019

Notă: Ajustările în termeni reali nu includ inflația și nici TVA

4.1. Ajustarea in termeni reali - a pretului unic la apa si a tarifului unic la canalizare - se va face in fiecare an - incepand cu data de 1 martie - in conformitate cu punctul 2.4. din Capitolul III - Obiectivele Strategiei de Tarifare a Serviciilor – din Strategia de Tarifare a Serviciilor.

4.2. Formula de calcul - pentru ajustarea in termeni reali - a pretului unic la apa - pentru perioada 2021 – 2025 - este prevazuta la punctul 2.5.1. litera a) din Capitolul III - Obiectivele Strategiei de Tarifare a Serviciilor - din Strategia de Tarifare a Serviciilor, astfel :

$Pret_{n+i} = Pret_n \times (1+a_{n+1}) \times (1+a_{n+2}) \times \dots \times (1+a_{n+i}) \times I_{n+i}$, unde:

$Pret_{n+i}$ – pretul la data „n+i”

$Pret_n$ – pretul initial (pret unic) anul 2020**;

a_{n+1}, a_{n+2} - ajustarea in termeni reali a pretului la datele n+1, n+2

a_{n+i} - ajustari in termeni reali a pretului la data „n+i”

I_{n+i} – inflatia aferenta ajustarii „n+i” care se calculeaza conform urmatoarei formule:

$$I_{n+i} = \frac{CPI \times (1+INF)^{m/12}}{IPI}$$

unde:

CPI - cel mai recent indice al preturilor disponibil;

IPI - Indicele preturilor initial, de la data Pretului „n” ;

INF – inflatia pentru perioada de 12 luni inainte de cel mai recent Indice al preturilor disponibil;

m - numarul de luni intre data celui mai recent indice de pret disponibil si data efectiva a noului pret;

Indicele Preturilor – Indicele Preturilor de consum publicat lunar de Comisia Nationala de Statistica a Romaniei.

** $Pret_n$ = pretul initial (pret unic) in vigoare de la 01.08.2019

(2) Punctul 4 cu subpunctele 4.1. si 4.2. al alineatului (2) - Preturile si Tarifele - al Articolului 36 - Preturile, Tarifele si alte Surse de Venit - din Capitolul I - Sistemul Financiar - Titlul II - Sistemul Financiar si Sistemul Contabil - din Dispozitii Generale ale Contractului de Delegare a Gestiunii nr.670 din 10.09.2009, cu modificarile si completarile ulterioare - se modifica conform prevederilor Anexei nr.1 la Avizul Conform nr.16238/04.03.2026 emis de catre A.N.R.S.C., devenind punctul 4 al alineatului (2) - Preturile si Tarifele - al Articolului 36 din Dispozitii Generale, care va avea urmatorul continut :

”4. Planul anual de evolutie a pretului unic la apa si a tarifului unic la canalizare in perioada de reglementare economica 2026 - 2030, este prevazut in Anexa nr.1 – Planul anual de evolutie a preturilor si tarifelor aferente serviciului public de alimentare cu apa si de canalizare furnizat/prestat de operatorul regional Compania de Utilitati Publice Dunarea Braila S.A., judetul Braila – la Avizul Conform nr.16238/04.03.2026 emis de catre A.N.R.S.C. pentru strategia de tarifare aferenta planului de afaceri pentru investitiile in infrastructura de apa si apa uzata dezvoltate de operatorul regional Compania de Utilitati Publice Dunarea Braila S.A., judetul Braila - dupa cum urmeaza :

STRATEGIA DE TARIFARE	Ajustări în termeni reali (în procente)					
Specificație	Pret/Tarif ințial Data P/T ințial 01/08/2025	2026*	01/01/2027	01/01/2028	01/01/2029	01/01/2030
Preț apă potabilă produsă, transportată și distribuită	10,39 lei/mc	-9,16%	2,78%	0,34%	2,68%	1,19%
Tarif canalizare - epurare ape uzate și meteorice	5,71 lei/mc	8,45%	7,61%	0,75%	17,55%	1,58%

Notă: Ajustările în termeni reali nu includ inflația și nici TVA

Strategia de tarifare presupune ajustări tarifare ale prețurilor și tarifelor în fiecare an, pentru perioada 2027-2030, cel târziu până la data de 1 ianuarie, atât în termeni reali, cât și cu inflația, conform următoarei formule de ajustare tarifară:

$$Pre\check{t}_{n+i}/Tarif_{n+i} = Pre\check{t}_n/Tarif_n \times (1+a_{n+1}) \times (1+a_{n+2}) \times \dots \times (1+a_{n+i}) \times I_{n+i}$$

unde:

P_{n+i} / T_{n+i} – prețul/tariful la data „n+i”;

P_n / T_n – prețul/tariful inițial la data de 01.08.2025;

$a_{n+1}, a_{n+2}, \dots, a_{n+i}$ – ajustarea în termeni reali a prețului/tarifului la data n+1, n+2,... respectiv n+i;

I_{n+i} – inflația aferentă ajustării „n+i”, care se calculează conform următoarei formule:

$$I_{n+i} = \frac{CPI \times (1+INF)^{m/12}}{IPI}$$

unde:

IPC – indicele prețurilor curent, respectiv cel mai recent indice al prețurilor disponibil, la data solicitării;

IPI – indicele prețurilor inițial, la data de 1 august 2025;

INF – rata inflației pentru perioada de 12 luni înainte de cel mai recent indice al prețurilor disponibil;

m – numărul de luni între data celui mai recent indice al prețurilor disponibil și data efectivă de aplicare a noului preț/tarif;

indicele prețurilor – indicele prețurilor de consum total publicat lunar de Institutul Național de Statistică.

*) Prin excepție, ajustarea tarifară în anul 2026 se va aplica de la data de 1 a lunii următoare aprobării strategiei de tarifare de către ADI "DUNĂREA" Brăila."

(3) Punctul 5 al alineatului (2) - Preturile si Tarifele - din Dispozitii Generale ale Contractului de Delegare a Gestiunii nr.670 din 10.09.2009, cu modificarile si completarile ulterioare – text in vigoare:

5. Pentru ajustarea in termeni reali - a tarifului unic la canalizare - se va aplica formula de calcul de mai jos :

$Tarif_{n+i} = Tarif_n \times (1+a_{n+1}) \times (1+a_{n+2}) \times \dots \times (1+a_{n+i}) \times I_{n+i}$, unde:

Tarif_{n+i} – tariful la data „n+i”

Tarif_n – tariful initial (tarif unic) anul 2020

a_{n+1}, a_{n+2} - ajustarea in termeni reali a tarifului la datele n+1 , n+2

a_{n+i} - ajustarea in termeni reali a tarifului la data „n+i”

I_{n+i} – inflatia aferenta ajustarii n+1 care se calculeaza conform urmatoarei formule:

$$I_{n+i} = \frac{CPI \times (1+INF)^{m/12}}{IPI}$$

unde:

CPI - cel mai recent Indice al preturilor disponibil;

IPI - Indicele preturilor initial, de la data Tarifului „n” ;

INF – inflatia pentru perioada de 12 luni inainte de cel mai recent Indice al preturilor disponibil;

m - numarul de luni intre data celui mai recent indice de pret disponibil si data efectiva a noului tarif;

Indicele Preturilor – Indicele Preturilor de Consum publicat lunar de Comisia Nationala de Statistica a Romaniei.

**Pret_n = pretul initial (pret unic) in vigoare de la 01.08.2019

(4) Punctul 5 al alineatului (2) - Preturile si Tarifele - al Articolului 36 - Preturile, Tarifele si alte Surse de Venit - din Capitolul I - Sistemul Financiar - Titlul II - Sistemul Financiar si Sistemul Contabil - din Dispozitii Generale ale Contractului de Delegare a Gestiunii nr.670 din 10.09.2009, cu modificarile si completarile ulterioare - se modifica conform prevederilor Anexei nr.1 la Avizul Conform nr.16238/04.03.2026 emis de catre A.N.R.S.C. si va avea urmatorul continut :

”5. În cazul în care inflația cumulată de la ultima ajustare depășește 4%, se pot solicita până la maximum două ajustări intermediare doar cu inflația, conform formulei de ajustare tarifară.”

ARTICOLUL 3

Se modifica Articolul 39 – Alte Costuri, Taxe si Suprataxe – alineatul 6) al punctului 2 din Capitolul 1 - Sistemul Financiar - din Titlul II - Sistemul Financiar si Sistemul Contabil - din Dispozitii Generale ale Contractului de Delegare a Gestiunii Serviciilor Publice de Alimentare cu Apa si de Canalizare nr.670 din 10.09.2009, cu modificarile si completarile ulterioare – dupa cum urmeaza:

(1) Articolul 39 – Alte Costuri, Taxe si Suprataxe - punctul 2 alineatul 6) - din Capitolul 1 - Sistemul Financiar - din Titlul II - Sistemul Financiar si Sistemul Contabil - din Dispozitii Generale ale Contractului de Delegare a Gestiunii Serviciilor Publice de Alimentare cu Apa si de Canalizare nr.670 din 10.09.2009, cu modificarile si completarile ulterioare – text in vigoare:

„6) Pentru fiecare Delegatar (unitate administrativ teritoriala), Redevanta platita de catre Operator, se va calcula in suma fixa, egala cu amortizarea mijloacelor fixe din patrimoniul public delegat de catre acesta, evolutia anuala a nivelului acesteia fiind prevazuta in - Strategia privind redeventa - cuprinsa in Planul de afaceri pentru perioada de reglementare economica a Strategiei de Tarifare aferenta analizei cost-beneficiu, pentru Operatorul Regional Compania de Utilitati Publice Dunarea Braila S.A. - avizat de catre Autoritatea Nationala de Reglementare pentru Serviciile Comunitare de Utilitati Publice, prin Avizul nr.975295 din 21.06.2023-, cu urmatoarele valori ale Redevantei, cumulate si respectiv defalcate pentru fiecare Delegatar - Unitate Administrativ Teritoriala, astfel:

6.1. STRATEGIA PRIVIND REDEVANTA (RON/AN)

Nr. Crt.	Indicatori	Redevanta actuala An 2022 (exprimata in suma absoluta) -RON/an-	Redevanta prognozata (conditionalitate:Tariful sa respecte cerinta privind suportabilitatea medie)		
			an 2023	an 2024	an 2025
0	1	2	3	4	5
1	ACTIVITATEA DE APA POTABILA PRODUSA, TRANSPORTATA SI DISTRIBUITA	1,329,406	1,355,487	1,389,374	1,423,261
	din care:				
1.1	mediul urban	226,400	252,481	271,300	290,117
	din care:				
1.1.1	Municipiul BRAILA (exclusiv apa industrială)	204,476	230,557	245,620	260,677
1.1.2	Oras FAUREI	7,040	7,040	8,400	9,760
1.1.3	Oras IANCA	8,284	8,284	9,850	11,420
1.1.4	Oras INSURATEI	6,600	6,600	7,430	8,260
1.2	mediul rural	1,103,006	1,103,006	1,118,074	1,133,144
	din care:				
1.2.1	Judet BRAILA Sistemul regional	924,744	924,744	924,744	924,744
1.2.2	Comuna BARAGANU	5,280	5,280	5,670	6,060
1.2.3	Comuna BERTESTII DE JOS	5,720	5,720	5,720	5,720
1.2.4	Comuna BORDEI VERDE	5,280	5,280	5,540	5,800
1.2.5	Comuna CAZASU	5,280	5,280	5,610	5,940

Nr. Crt.	Indicatori	Redeventa actuala An 2022 (exprimata in suma absoluta) -RON/an-	Redeventa prognozata (conditionalitate: Tariful sa respecte cerinta privind suportabilitatea medie)		
			an 2023	an 2024	an 2025
0	1	2	3	4	5
1.2.6	Comuna CHISCANI	4,840	4,840	4,840	4,840
1.2.7	Comuna CIOCILE	5,720	5,720	6,320	6,920
1.2.8	Comuna FRECATEI	3,520	3,520	5,550	7,580
1.2.9	Comuna DUDESTI	5,720	5,720	6,310	6,900
1.2.10	Comuna GALBENU	5,720	5,720	6,320	6,920
1.2.11	Comuna GEMENELE	4,400	4,400	4,400	4,400
1.2.12	Comuna GRADISTEA	4,400	4,400	4,610	4,820
1.2.13	Comuna GROPENI	2,640	2,640	2,640	2,640
1.2.14	Comuna JIRLAU	3,080	3,080	3,080	3,080
1.2.15	Comuna MAXINENI	3,520	3,520	3,520	3,520
1.2.16	Comuna MIRCEA VODA	4,400	4,400	4,720	5,040
1.2.17	Comuna MOVILA MIRESCII	3,142	3,142	3,290	3,440
1.2.18	Comuna RACOVITA	3,520	3,520	3,680	3,840
1.2.19	Comuna RAMNICELU	4,400	4,400	4,650	4,900
1.2.20	Comuna ROMANU	3,520	3,520	3,840	4,160
1.2.21	Comuna ROSIORI	5,720	5,720	6,480	7,240
1.2.22	Comuna SALCIA TUDOR	4,400	4,400	4,700	5,000
1.2.23	Comuna SCORTARU NOU	4,400	4,400	4,820	5,240
1.2.24	Comuna SILISTEA	4,400	4,400	4,710	5,020
1.2.25	Comuna STANCUTA	4,400	4,400	4,970	5,540
1.2.26	Comuna SURDILA GAISEANCA	4,400	4,400	4,400	4,400
1.2.27	Comuna SURDILA GRECI	4,400	4,400	4,750	5,100
1.2.28	Comuna SUTESTI	4,400	4,400	4,400	4,400
1.2.29	Comuna TICHILESTI	4,400	4,400	4,610	4,820
1.2.30	Comuna TRAIAN	5,720	5,720	6,400	7,080
1.2.31	Comuna TUDOR VLADIMIRESCU	5,280	5,280	5,770	6,260
1.2.32	Comuna TUFESTI	5,280	5,280	5,810	6,340
1.2.33	Comuna ULMU	5,720	5,720	6,350	6,980
1.2.34	Comuna UNIREA	5,280	5,280	5,660	6,040
1.2.35	Comuna VADENI	4,400	4,400	4,830	5,260
1.2.36	Comuna VICTORIA	6,600	6,600	7,780	8,960
1.2.37	Comuna VISANI	4,400	4,400	4,760	5,120
1.2.38	Comuna VIZIRU	4,840	4,840	5,540	6,240
1.2.39	Comuna ZAVOAIA	5,720	5,720	6,280	6,840
2	ACTIVITATEA DE CANALIZARE-EPURARE APE UZATE SI METEORICE PROCESATE	1,645,374	1,681,939	1,810,087	1,938,235
	din care:				
2.1	mediul urban	1,644,116	1,680,681	1,761,277	1,883,435
	din care:				
2.1.1	Municipiul BRAILA	1,615,440	1,652,008	1,652,008	1,755,773
2.1.2	Oras FAUREI	1,760	1,760	19,713	21,138

Nr. Crt.	Indicatori	Redeventa actuala An 2022 (exprimata in suma absoluta) -RON/an-	Redeventa prognozata (conditionalitate: Tariful sa respecte cerinta privind suportabilitatea medie)		
			an 2023	an 2024	an 2025
0	1	2	3	4	5
2.1.3	Oras IANCA	26,916	26,913	68,355	83,780
2.1.4	Oras INSURATEI	0	0	21,201	22,744
2.2	mediul rural	1,258	1,258	48,810	54,800
	din care:		0	0	0
2.2.1	Comuna CHISCANI	0	0	21,840	23,950
2.2.2	Comuna GROPENI	0	0	1,760	1,980
2.2.3	Comuna JIRLAU	0	0	330	380
2.2.4	Comuna MAXINENI			0	0
2.2.5	Comuna MOVILA MIREȘII	1,258	1,258	1,780	1,990
2.2.6	Comuna TUFESTI	0	0	10,510	12,100
2.2.7	Comuna VADENI	0	0	4,030	4,600
2.2.8	Comuna VIZIRU	0	0	8,560	9,800

6.2. STRATEGIA PRIVIND REDEVENTA (RON/m³)

Nr. Crt.	Indicatori	Redeventa exprimata in RON/ m ³			
		an 2022	an 2023	an 2024	an 2025
0	1	2	3	4	5
1	ACTIVITATEA DE APA POTABILA PRODUSA, TRANSPORTATA SI DISTRIBUTA	0.120	0.122	0.125	0.127
	din care:				
1.1	mediul urban	0.029	0.032	0.034	0.037
	din care:				
1.1.1	Municipiul BRAILA (exclusiv apa industriala)	0.029	0.033	0.035	0.037
1.1.2	Oras FAUREI	0.053	0.053	0.064	0.074
1.1.3	Oras IANCA	0.017	0.017	0.020	0.023
1.1.4	Oras INSURATEI	0.032	0.032	0.036	0.040
1.2	mediul rural	0.340	0.339	0.343	0.343
	din care:				
1.2.1	Judet BRAILA Sistemul regional	0.578	0.578	0.577	0.571
1.2.2	Comuna BARAGANU	0.122	0.121	0.130	0.137
1.2.3	Comuna BERTESTII DE JOS	0.059	0.059	0.059	0.058
1.2.4	Comuna BORDEI VERDE	0.077	0.077	0.080	0.083
1.2.5	Comuna CAZASU	0.034	0.034	0.036	0.037
1.2.6	Comuna CHISCANI	0.012	0.012	0.012	0.011
1.2.7	Comuna CIOCILE	0.117	0.117	0.129	0.140
1.2.8	Comuna FRECATEI	0.093	0.093	0.146	0.197

Nr. Crt.	Indicatori	Redeventa exprimata in RON/ m ³			
		an 2022	an 2023	an 2024	an 2025
0	1	2	3	4	5
1.2.9	Comuna DUDESTI	0.088	0.088	0.096	0.104
1.2.10	Comuna GALBENU	0.076	0.076	0.083	0.090
1.2.11	Comuna GEMENELE	0.091	0.091	0.091	0.090
1.2.12	Comuna GRADISTEA	0.079	0.079	0.082	0.085
1.2.13	Comuna GROPENI	0.027	0.027	0.027	0.027
1.2.14	Comuna JIRLAU	0.043	0.043	0.043	0.042
1.2.15	Comuna MAXINENI	0.040	0.040	0.040	0.040
1.2.16	Comuna MIRCEA VODA	0.057	0.057	0.061	0.065
1.2.17	Comuna MOVILA MIRESHII	0.031	0.031	0.033	0.034
1.2.18	Comuna RACOVITA	0.118	0.118	0.123	0.126
1.2.19	Comuna RAMNICELU	0.090	0.090	0.095	0.099
1.2.20	Comuna ROMANU	0.044	0.044	0.048	0.051
1.2.21	Comuna ROSIORI	0.091	0.091	0.103	0.114
1.2.22	Comuna SALCIA TUDOR	0.105	0.105	0.111	0.117
1.2.23	Comuna SCORTARU NOU	0.117	0.117	0.127	0.137
1.2.24	Comuna SILISTEA	0.094	0.094	0.101	0.106
1.2.25	Comuna STANCUTA	0.049	0.049	0.055	0.061
1.2.26	Comuna SURDILA GAISEANCA	0.071	0.071	0.071	0.070
1.2.27	Comuna SURDILA GRECI	0.122	0.122	0.131	0.139
1.2.28	Comuna SUTESTI	0.046	0.046	0.046	0.045
1.2.29	Comuna TICHILESTI	0.035	0.035	0.036	0.038
1.2.30	Comuna TRAIAN	0.057	0.057	0.064	0.070
1.2.31	Comuna TUDOR VLADIMIRESCU	0.079	0.079	0.086	0.092
1.2.32	Comuna TUFESTI	0.044	0.044	0.048	0.052
1.2.33	Comuna ULMU	0.118	0.118	0.131	0.142
1.2.34	Comuna UNIREA	0.069	0.069	0.130	0.078
1.2.35	Comuna VADENI	0.028	0.028	0.030	0.033
1.2.36	Comuna VICTORIA	0.078	0.078	0.092	0.105
1.2.37	Comuna VISANI	0.062	0.062	0.067	0.071
1.2.38	Comuna VIZIRU	0.029	0.029	0.033	0.036
1.2.39	Comuna ZAVOAI	0.106	0.106	0.116	0.125
2	ACTIVITATEA DE CANALIZARE-EPURARE APE UZATE SI METEORICE PROCESATE	0.203	0.202	0.216	0.231
	din care:				
2.1	mediul urban	0.208	0.207	0.217	0.231
	din care:				
2.1.1	Municipiul BRAILA	0.219	0.218	0.218	0.231
2.1.2	Oras FAUREI	0.020	0.019	0.216	0.231
2.1.3	Oras IANCA	0.076	0.075	0.190	0.231
2.1.4	Oras INSURATEI	0.000	0.000	0.216	0.231
2.2	mediul rural	0.006	0.006	0.213	0.228
	din care:				
2.2.1	Comuna CHISCANI	0.000	0.000	0.216	0.231
2.2.2	Comuna GROPENI	0.000	0.000	0.216	0.230
2.2.3	Comuna JIRLAU	0.000	0.000	0.211	0.227
2.2.4	Comuna MAXINENI	0.000	0.000	0.000	0.000

Nr. Crt.	Indicatori	Redeventa exprimata in RON/ m ³			
		an 2022	an 2023	an 2024	an 2025
0	1	2	3	4	5
2.2.5	Comuna MOVILA MIREȘII	0.166	0.162	0.215	0.230
2.2.6	Comuna TUFESTI	0.000	0.000	0.216	0.231
2.2.7	Comuna VADENI	0.000	0.000	0.216	0.231
2.2.8	Comuna VIZIRU	0.000	0.000	0.216	0.231

6.3. PROCENTUL DIN AMORTIZARE INCLUS IN TARIF PRIN INTERMEDIUL REDEVENTEI

Nr. Crt.	Indicatori	Procent din amortizarea patrimoniului public inclus in tarif prin intermediul redeventei (conditionalitate: Redeventa propusa trebuie sa fie mai mare decat cea din anul anterior)			
		an 2022	an 2023	an 2024	an 2025
0	1	2	3	4	5
1	ACTIVITATEA DE APA POTABILA PRODUSA, TRANSPORTATA SI DISTRIBUITA	11.77% \cong 11.8%	12.00%	12.30%	12.60%
	din care:				
1.1	mediul urban	5.94%	6.62%	7.11%	7.61%
	din care:				
1.1.1	Municipiul BRAILA (exclusiv apa industriala)	6.70%	7.56%	8.05%	8.54%
1.1.2	Oras FAUREI	2.55%	2.55%	3.05%	3.54%
1.1.3	Oras IANCA	2.60%	2.60%	3.10%	3.59%
1.1.4	Oras INSURATEI	3.93%	3.93%	4.42%	4.91%
1.2	mediul rural	14.74%	14.74%	14.94%	15.14%
	din care:				
1.2.1	Judet BRAILA Sistemul regional	21.79%	21.79%	21.79%	21.79%
1.2.2	Comuna BARAGANU	6.64%	6.64%	7.13%	7.62%
1.2.3	Comuna BERTESTII DE JOS	12.85%	12.85%	12.85%	12.85%
1.2.4	Comuna BORDEI VERDE	10.08%	10.08%	10.58%	11.08%
1.2.5	Comuna CAZASU	7.82%	7.82%	8.31%	8.79%
1.2.6	Comuna CHISCANI	15.70%	15.70%	15.70%	15.70%
1.2.7	Comuna CIOCILE	4.73%	4.73%	5.22%	5.72%
1.2.8	Comuna FRECATEI	0.86%	0.86%	1.35%	1.85%
1.2.9	Comuna DUDESTI	4.79%	4.79%	5.29%	5.78%
1.2.10	Comuna GALBENU	4.68%	4.68%	5.17%	5.66%
1.2.11	Comuna GEMENELE	15.43%	15.43%	15.43%	15.43%
1.2.12	Comuna GRADISTEA	10.40%	10.40%	10.89%	11.39%
1.2.13	Comuna GROPENI	39.45%	39.45%	39.45%	39.45%
1.2.14	Comuna JIRLAU	14.44%	14.44%	14.44%	14.44%
1.2.15	Comuna MAXINENI	33.37%	33.37%	33.37%	33.37%

Nr. Crt.	Indicatori	Procent din amortizarea patrimoniului public inclus in tarif prin intermediul redeventei (conditionalitate: Redevnta propusa trebuie sa fie mai mare decat cea din anul anterior)			
		an 2022	an 2023	an 2024	an 2025
0	1	2	3	4	5
1.2.16	Comuna MIRCEA VODA	6.84%	6.84%	7.34%	7.83%
1.2.17	Comuna MOVILA MIREȘII	10.48%	10.48%	10.97%	11.48%
1.2.18	Comuna RACOVITA	10.86%	10.86%	11.36%	11.85%
1.2.19	Comuna RAMNICELU	8.78%	8.78%	9.27%	9.77%
1.2.20	Comuna ROMANU	5.48%	5.48%	5.98%	6.48%
1.2.21	Comuna ROSIORI	3.74%	3.74%	4.23%	4.73%
1.2.22	Comuna SALCIA TUDOR	7.35%	7.35%	7.85%	8.35%
1.2.23	Comuna SCORTARU NOU	5.12%	5.12%	5.61%	6.10%
1.2.24	Comuna SILISTEA	7.11%	7.11%	7.61%	8.11%
1.2.25	Comuna STANCUTA	3.81%	3.81%	4.31%	4.80%
1.2.26	Comuna SURDILA GAISEANCA	21.10%	21.10%	21.10%	21.10%
1.2.27	Comuna SURDILA GRECI	6.27%	6.27%	6.77%	7.27%
1.2.28	Comuna SUTESTI	19.50%	19.50%	19.50%	19.50%
1.2.29	Comuna TICHILEȘTI	10.16%	10.16%	10.65%	11.13%
1.2.30	Comuna TRAIAN	4.15%	4.15%	4.64%	5.13%
1.2.31	Comuna TUDOR VLADIMIREȘCU	5.35%	5.35%	5.84%	6.34%
1.2.32	Comuna TUFESTI	4.93%	4.93%	5.43%	5.92%
1.2.33	Comuna ULMU	4.46%	4.46%	4.95%	5.44%
1.2.34	Comuna UNIREA	6.78%	6.78%	7.27%	7.76%
1.2.35	Comuna VADENI	5.09%	5.09%	5.59%	6.09%
1.2.36	Comuna VICTORIA	2.76%	2.76%	3.26%	3.75%
1.2.37	Comuna VISANI	5.99%	5.99%	6.48%	6.97%
1.2.38	Comuna VIZIRU	3.38%	3.38%	3.87%	4.36%
1.2.39	Comuna ZAVOIA	4.98%	4.98%	5.46%	5.95%
2	ACTIVITATEA DE CANALIZARE-EPURARE APE UZATE SI METEORICE PROCESATE	10.27% ≈ 10.3%	10.50%	11.30%	12.10%
	din care:				
2.1	mediul urban	11.55%	11.80%	12.37%	13.23%
	din care:				
2.1.1	Municipiul BRAILA	13.36%	13.66%	13.66%	14.52%
2.1.2	Oras FAUREI	0.23%	0.23%	2.57%	2.76%
2.1.3	Oras IANCA	5.92%	5.92%	15.03%	18.42%
2.1.4	Oras INSURATEI	0.00%	0.00%	2.29%	2.45%
2.2	mediul rural	0.07%	0.07%	2.75%	3.08%
	din care:				
2.2.1	Comuna CHISCANI	0.00%	0.00%	5.98%	6.56%
2.2.2	Comuna GROPENI	0.00%	0.00%	1.60%	1.80%
2.2.3	Comuna JIRLAU	0.00%	0.00%	0.22%	0.25%
2.2.4	Comuna MAXINENI	0.00%	0.00%	0.00%	0.00%

Nr. Crt.	Indicatori	Procent din amortizarea patrimoniului public inclus in tarif prin intermediul redeventei (conditionalitate: Redevanta propusa trebuie sa fie mai mare decat cea din anul anterior)			
		an 2022	an 2023	an 2024	an 2025
0	1	2	3	4	5
2.2.5	Comuna MOVILA MIRESHI	8.09%	8.09%	11.45%	12.80%
2.2.6	Comuna TUFESTI	0.00%	0.00%	1.98%	2.27%
2.2.7	Comuna VADENI	0.00%	0.00%	5.08%	5.80%
2.2.8	Comuna VIZIRU	0.00%	0.00%	1.63%	1.86%

(2) La Articolul 39 – Alte Costuri, Taxe si Suprataxe - din Capitolul 1 - Sistemul Financiar - din Titlul II - Sistemul Financiar si Sistemul Contabil - din Dispozitii Generale ale Contractului de Delegare a Gestiunii nr.670 din 10.09.2009, cu modificarile si completarile ulterioare - alineatul 6) al punctului 2 se modifica, se completeaza si va avea urmatorul continut:

„6) Pentru fiecare **Delegatar (unitate administrativ teritoriala)**, **Redevanta** platita de catre **Operator**, se va calcula in suma fixa, egala cu amortizarea mijloacelor fixe din patrimoniul public delegat de catre acesta, **evolutia anuala a nivelului acesteia** fiind prevazuta in - **Strategia privind redevanta - extras din Anexa nr.1 la Avizul Conform nr.16238 din 04.03.2026 emis de catre A.N.R.S.C. - impreuna cu Situatia privind Strategia privind redevanta, exprimata in suma absoluta lei/an, Situatia privind Strategia privind redevanta, exprimata in lei/mc/an si Situatia privind procentul din amortizare inclus in pret/tarif prin intermediul redeventei - anexate la aceasta Strategie - intocmite de catre Operatorul Regional in conformitate cu Planul de afaceri pentru stabilirea Strategiei de tarificare elaborat conform prevederilor Ordinului Presedintelui A.N.R.S.C. nr.230/2022, pentru perioada de reglementare economica 2026-2030, cu urmatoarele valori ale Redeventei, defalcate pentru fiecare membru Asociat Delegatar - Unitate Administrativ Teritoriala, astfel:”**

6.1. STRATEGIA PRIVIND REDEVANTA – extras din Anexa nr.1 la Avizul Conform nr.16238 din 04.03.2026 emis de catre A.N.R.S.C.

STRATEGIA PRIVIND REDEVANTA	Nivel initial	2025	2026	2027	2028	2029	2030
	2024	RON/an	RON/an	RON/an	RON/an	RON/an	RON/an
Apa potabilă produsă, transportată și distribuită	1.389.374	1.423.261	1.447.642	2.568.295	2.973.874	4.900.208	5.677.550
Canalizare – epurare ape uzate și meteorice	1.810.087	1.938.235	2.034.346	2.657.974	3.731.017	4.553.337	5.255.577

6.2. STRATEGIA PRIVIND REDEVENTA - exprimata in suma absoluta lei/an

Nr. Crt. 0	Indicatori 1	Redeventa actuala An 2025 (exprimata in suma absoluta) -lei/an - 2	Redeventa prognozata (conditionalitate:Tariful sa respecte cerinta privind suportabilitatea medie)				
			An 2026	An 2027	An 2028	An 2029	An 2030
			3	4	5	6	7
1	ACTIVITATEA DE APA POTABILA PRODUSA, TRANSPORTATA SI DISTRIBUITA	1,423,261	1,447,642	2,568,295	2,973,874	4,900,208	5,677,550
	din care:						
1.1	mediul urban	290,117	295,095	961,225	1,113,040	1,834,000	2,124,940
	din care:						
1.1.1	Municipiul BRAILA	260,677	265,150	908,125	1,051,550	1,732,690	2,007,550
1.1.2	Oras FAUREI	9,760	9,930	17,600	20,380	33,580	38,910
1.1.3	Oras IANCA	11,420	11,615	20,600	23,860	39,310	45,550
1.1.4	Oras INSURATEI	8,260	8,400	14,900	17,250	28,420	32,930
1.2	mediul rural	1,133,144	1,152,547	1,607,070	1,860,834	3,066,208	3,552,610
	din care:						
1.2.1	Judet BRAILA Sistemul regional	924,744	940,527	1,224,610	1,417,974	2,336,470	2,707,100
1.2.2	Comuna BARAGANU	6,060	6,160	10,930	12,660	20,860	24,170
1.2.3	Comuna BERTESTII DE JOS	5,720	5,820	10,330	11,960	19,710	22,840
1.2.4	Comuna BORDEI VERDE	5,800	5,900	10,470	12,120	19,970	23,140
1.2.5	Comuna CAZASU	5,940	6,040	10,720	12,410	20,450	23,690
1.2.6	Comuna CHISCANI	4,840	4,920	8,730	10,110	16,660	19,300
1.2.7	Comuna CIOCILE	6,920	7,040	12,490	14,460	23,830	27,610
1.2.8	Comuna CIRESU			3,300	3,820	6,290	7,290
1.2.9	Comuna FRECATEI	7,580	7,710	13,680	15,840	26,100	30,240
1.2.10	Comuna DUDESTI	6,900	7,020	12,450	14,420	23,760	27,530
1.2.11	Comuna GALBENU	6,920	7,040	12,490	14,460	23,830	27,610
1.2.12	Comuna GEMENELE	4,400	4,480	7,950	9,200	15,160	17,570
1.2.13	Comuna GRADISTEA	4,820	4,900	8,700	10,080	16,610	19,240
1.2.14	Comuna GROPENI	2,640	2,690	4,770	5,520	9,100	10,540
1.2.15	Comuna JIRLAU	3,080	3,140	5,570	6,450	10,630	12,320
1.2.16	Comuna MARASU			3,000	3,480	5,730	6,640
1.2.17	Comuna MAXINENI	3,520	3,580	6,350	7,350	12,110	14,030
1.2.18	Comuna MIRCEA VODA	5,040	5,130	9,100	10,540	17,370	20,130
1.2.19	Comuna MOVILA MIRESI	3,440	3,500	6,200	7,180	11,830	13,710
1.2.20	Comuna RACOVITA	3,840	3,910	6,940	8,040	13,250	15,350
1.2.21	Comuna RAMNICELU	4,900	4,980	8,840	10,240	16,870	19,550
1.2.22	Comuna ROMANU	4,160	4,230	7,500	8,680	14,300	16,570
1.2.23	Comuna ROSIORI	7,240	7,360	13,060	15,120	24,920	28,870
1.2.24	Comuna SALCIA TUDOR	5,000	5,090	9,050	10,480	17,270	20,010

1.2.25	Comuna SCORTARU NOU	5,240	5,330	9,460	10,950	18,040	20,900
1.2.26	Comuna SILISTEA	5,020	5,110	9,060	10,490	17,288	20,030
1.2.27	Comuna STANCUTA	5,540	5,640	10,000	11,580	19,080	22,110
1.2.28	Comuna SURDILA GAISEANCA	4,400	4,480	7,950	9,200	15,160	17,565
1.2.29	Comuna SURDILA GRECI	5,100	5,190	9,200	10,650	17,550	20,330
1.2.30	Comuna SUTESTI	4,400	4,480	7,950	9,200	15,160	17,570
1.2.31	Comuna TICHILESTI	4,820	4,900	8,700	10,080	16,610	19,240
1.2.32	Comuna TRAIAN	7,080	7,200	12,770	14,790	24,370	28,240
1.2.33	Comuna TUDOR VLADIMIRESCU	6,260	6,370	11,300	13,080	21,550	24,970
1.2.34	Comuna TUFESTI	6,340	6,450	11,440	13,250	21,830	25,290
1.2.35	Comuna ULMU	6,980	7,100	12,600	14,590	24,040	27,850
1.2.36	Comuna UNIREA	6,040	6,140	10,890	12,610	20,780	24,080
1.2.37	Comuna VADENI	5,260	5,350	9,490	10,990	18,110	20,985
1.2.38	Comuna VICTORIA	8,960	9,120	16,180	18,740	30,880	35,770
1.2.39	Comuna VISANI	5,120	5,210	9,240	10,700	17,630	20,430
1.2.40	Comuna VIZIRU	6,240	6,350	11,260	13,040	21,490	24,900
1.2.41	Comuna ZAVOIAIA	6,840	6,960	12,350	14,300	23,560	27,300
2	ACTIVITATEA DE CANALIZARE- EPURARE APE UZATE SI METEORICE PROCESATE	1,938,235	2,034,346	2,657,974	3,731,017	4,553,337	5,255,577
	din care:						
2.1	mediul urban	1,883,435	1,972,905	2,535,108	3,558,540	4,342,850	5,012,650
	din care:						
2.1.1	Municipiul BRAILA	1,755,773	1,838,925	2,360,068	3,312,830	4,042,980	4,666,530
2.1.2	Oras FAUREI	21,138	22,180	28,980	40,680	49,650	57,310
2.1.3	Oras IANCA	83,780	87,930	114,880	161,260	196,800	227,150
2.1.4	Oras INSURATEI	22,744	23,870	31,180	43,770	53,420	61,660
2.2	mediul rural	54,800	61,440	122,866	172,477	210,487	242,927
	din care:						
2.2.1	Judet BRAILA Sistemul regional			27,061	37,990	46,360	53,510
2.2.2	Comuna BARAGANU			1,940	2,720	3,320	3,830
2.2.3	Comuna CAZASU			3,780	5,310	6,480	7,480
2.2.4	Comuna CHISCANI	23,950	25,140	33,000	46,320	56,530	65,250
2.2.5	Comuna GROPENI	1,980	2,080	2,720	3,820	4,660	5,380
2.2.6	Comuna JIRLAU	380	400	520	730	890	1,030
2.2.7	Comuna MAXINENI	0	4,000	5,220	7,330	8,940	10,320
2.2.8	Comuna MIRCEA VODA			2,990	4,200	5,130	5,920
2.2.9	Comuna MOVILA MIREsii	1,990	0	1,100	1,540	1,880	2,170
2.2.10	Comuna SURDILA GAISEANCA			1,390	1,950	2,380	2,750
2.2.11	Comuna SUTESTI			2,375	3,327	4,060	4,677
2.2.12	Comuna TICHILESTI			3,380	4,750	5,800	6,690
2.2.13	Comuna TUFESTI	12,100	12,700	15,650	21,970	26,810	30,940
2.2.14	Comuna ULMU			1,380	1,940	2,370	2,730
2.2.15	Comuna VADENI	4,600	6,830	7,420	10,420	12,717	14,680
2.2.16	Comuna ZAVOIAIA			1,500	2,100	2,560	2,950
2.2.17	Comuna VIZIRU	9,800	10,290	11,440	16,060	19,600	22,620

6.3. STRATEGIA PRIVIND REDEVENTA - exprimata in lei/mc/an

Nr. Crt.	Indicatori	Redeventa exprimata in lei/mc/an				
		An 2026	An 2027	An 2028	An 2029	An 2030
		2	3	4	5	6
0	1					
1	ACTIVITATEA DE APA POTABILA PRODUSA, TRANSPORTATA SI DISTRIBUITA	0.133	0.235	0.272	0.452	0.525
	din care:					
1.1	mediul urban	0.038	0.126	0.145	0.243	0.283
	din care:					
1.1.1	Municipiul BRAILA	0.039	0.133	0.154	0.257	0.300
1.1.2	Oras FAUREI	0.085	0.153	0.177	0.297	0.346
1.1.3	Oras IANCA	0.022	0.039	0.046	0.076	0.089
1.1.4	Oras INSURATEI	0.043	0.077	0.090	0.150	0.176
1.2	mediul rural	0.363	0.491	0.565	0.930	1.076
	din care:					
1.2.1	Judet BRAILA Sistemul regional	0.240	0.753	0.868	1.437	1.666
1.2.2	Comuna BARAGANU	0.144	0.256	0.295	0.483	0.559
1.2.3	Comuna BERTESTII DE JOS	0.065	0.114	0.131	0.216	0.250
1.2.4	Comuna BORDEI VERDE	0.084	0.148	0.170	0.280	0.324
1.2.5	Comuna CAZASU	0.037	0.065	0.074	0.122	0.141
1.2.6	Comuna CHISCANI	0.013	0.023	0.026	0.043	0.050
1.2.7	Comuna CIOCILE	0.148	0.260	0.299	0.494	0.571
1.2.8	Comuna CIRESU		0.106	0.122	0.198	0.229
1.2.9	Comuna FRECATEI	0.222	0.391	0.450	0.744	0.861
1.2.10	Comuna DUDESTI	0.109	0.194	0.224	0.365	0.423
1.2.11	Comuna GALBENU	0.099	0.176	0.202	0.333	0.385
1.2.12	Comuna GEMENELE	0.094	0.167	0.191	0.316	0.366
1.2.13	Comuna GRADISTEA	0.090	0.159	0.183	0.303	0.351
1.2.14	Comuna GROPENI	0.028	0.049	0.057	0.093	0.107
1.2.15	Comuna JIRLAU	0.045	0.080	0.092	0.152	0.176
1.2.16	Comuna MARASU		0.111	0.128	0.210	0.243
1.2.17	Comuna MAXINENI	0.044	0.078	0.090	0.147	0.170
1.2.18	Comuna MIRCEA VODA	0.073	0.128	0.147	0.243	0.281
1.2.19	Comuna MOVILA MIREȘII	0.034	0.060	0.069	0.114	0.132
1.2.20	Comuna RACOVITA	0.132	0.227	0.261	0.428	0.495
1.2.21	Comuna RAMNICELU	0.104	0.185	0.213	0.351	0.407
1.2.22	Comuna ROMANU	0.060	0.105	0.121	0.199	0.231
1.2.23	Comuna ROSIORI	0.108	0.188	0.216	0.357	0.413
1.2.24	Comuna SALCIA TUDOR	0.117	0.209	0.240	0.393	0.455
1.2.25	Comuna SCORTARU NOU	0.143	0.251	0.289	0.476	0.551

1.2.26	Comuna SILISTEA	0.107	0.188	0.216	0.356	0.412
1.2.27	Comuna STANCUȚA	0.063	0.110	0.126	0.208	0.241
1.2.28	Comuna SURDILA GAISEANCA	0.075	0.133	0.153	0.253	0.293
1.2.29	Comuna SURDILA GRECI	0.156	0.276	0.318	0.523	0.605
1.2.30	Comuna SUTESTI	0.043	0.076	0.087	0.144	0.166
1.2.31	Comuna TICHILEȘTI	0.038	0.067	0.077	0.126	0.146
1.2.32	Comuna TRAIAN	0.078	0.137	0.158	0.260	0.301
1.2.33	Comuna TUDOR VLADIMIREȘCU	0.097	0.167	0.193	0.318	0.368
1.2.34	Comuna TUFESTI	0.051	0.090	0.103	0.169	0.195
1.2.35	Comuna ULMU	0.157	0.274	0.315	0.515	0.597
1.2.36	Comuna UNIREA	0.080	0.138	0.159	0.261	0.303
1.2.37	Comuna VADENI	0.035	0.061	0.070	0.116	0.134
1.2.38	Comuna VICTORIA	0.105	0.181	0.209	0.343	0.397
1.2.39	Comuna VISANI	0.082	0.142	0.164	0.270	0.312
1.2.40	Comuna VIZIRU	0.038	0.066	0.076	0.126	0.145
1.2.41	Comuna ZAVOAIA	0.130	0.229	0.263	0.434	0.502
2	ACTIVITATEA DE CANALIZARE-EPURARE APE UZATE SI METEORICE PROCESATE	0.234	0.301	0.415	0.504	0.583
	din care:					
2.1	mediul urban	0.242	0.311	0.435	0.537	0.624
	din care:					
2.1.1	Municipiul BRAILA	0.241	0.308	0.432	0.533	0.619
2.1.2	Oras FAUREI	0.288	0.376	0.527	0.652	0.762
2.1.3	Oras IANCA	0.256	0.334	0.469	0.578	0.673
2.1.4	Oras INSURATEI	0.268	0.349	0.489	0.610	0.721
2.2	mediul rural	0.112	0.180	0.212	1.848	0.249
	din care:					
2.2.1	Judet BRAILA Sistemul regional		0.463	0.346	0.380	0.426
2.2.2	Comuna BARAGANU		0.269	0.123	0.112	0.126
2.2.3	Comuna CAZASU		0.134	0.164	0.149	0.167
2.2.4	Comuna CHISCANI	0.107	0.135	0.188	0.228	0.258
2.2.5	Comuna GROPENI	0.124	0.156	0.088	0.105	0.119
2.2.6	Comuna JIRLAU	0.028	0.035	0.029	0.035	0.040
2.2.7	Comuna MAXINENI	0.284	0.355	0.494	0.258	0.290
2.2.8	Comuna MIRCEA VODA		0.241	0.397	0.146	0.163
2.2.9	Comuna MOVILA MIREȘII		0.086	0.045	0.055	0.061
2.2.10	Comuna SURDILA GAISEANCA		0.139	0.146	0.067	0.075
2.2.11	Comuna SUTESTI		0.130	0.120	0.109	0.122
2.2.12	Comuna TICHILEȘTI		0.203	0.177	0.160	0.180
2.2.13	Comuna TUFESTI	0.146	0.171	0.237	0.285	0.320
2.2.14	Comuna ULMU		0.179	0.072	0.072	0.080
2.2.15	Comuna VADENI	0.106	0.110	0.153	0.184	0.207
2.2.16	Comuna ZAVOAIA		0.159	0.104	0.066	0.074
2.2.17	Comuna VIZIRU	0.100	0.106	0.147	0.177	0.199

6.4. PROCENTUL DIN AMORTIZARE INCLUS IN PRET/TARIF PRIN INTERMEDIUL REDEVENTEI

Nr. Crt.	Indicatori	Procent din amortizarea patrimoniului public inclus in pret/tarif prin intermediul redeventei (conditionalitate: Redeventa propusa trebuie sa fie mai mare decat cea din anul anterior)				
		An 2026	An 2027	An 2028	An 2029	An 2030
0	1	2	3	4		5
1	ACTIVITATEA DE APA POTABILA PRODUSA, TRANSPORTATA SI DISTRIBUITA	13.50%	20.00%	20.00%	29.00%	30.00%
	din care:					
1.1	mediul urban	6.29%	18.39%	19.32%	17.67%	26.83%
	din care:					
1.1.1	Municipiul BRAILA	6.62%	20.00%	20.71%	18.73%	28.17%
1.1.2	Oras FAUREI	4.32%	7.67%	8.88%	8.88%	14.63%
1.1.3	Oras IANCA	3.79%	6.73%	7.79%	7.79%	12.84%
1.1.4	Oras INSURATEI	5.62%	9.96%	11.53%	11.53%	19.00%
1.2	mediul rural	18.82%	21.10%	20.43%	17.56%	25.36%
	din care:					
1.2.1	Judet BRAILA Sistemul regional	32.33%	34.36%	33.61%	29.10%	42.26%
1.2.2	Comuna BARAGANU	7.74%	13.74%	15.91%	15.91%	26.22%
1.2.3	Comuna BERTESTII DE JOS	13.35%	21.05%	21.93%	19.93%	30.09%
1.2.4	Comuna BORDEI VERDE	11.41%	20.25%	23.44%	23.44%	38.62%
1.2.5	Comuna CAZASU	7.49%	13.30%	15.39%	15.39%	25.37%
1.2.6	Comuna CHISCANI	15.96%	14.79%	11.59%	8.76%	11.60%
1.2.7	Comuna CIOCILE	5.95%	8.37%	8.03%	6.86%	9.86%
1.2.8	Comuna CIRESU	0.00%	4.12%	2.38%	1.59%	1.96%
1.2.9	Comuna FRECATEI	1.88%	3.05%	3.25%	3.02%	4.63%
1.2.10	Comuna DUDESTI	5.88%	9.83%	10.76%	10.21%	15.99%
1.2.11	Comuna GALBENU	5.20%	6.71%	6.11%	5.03%	7.05%
1.2.12	Comuna GEMENELE	15.71%	27.87%	32.25%	32.25%	53.15%
1.2.13	Comuna GRADISTEA	11.58%	20.56%	23.82%	23.82%	39.25%
1.2.14	Comuna GROPENI	33.96%	9.04%	5.66%	3.88%	4.86%
1.2.15	Comuna JIRLAU	15.11%	9.26%	6.48%	4.65%	5.97%
1.2.16	Comuna MARASU	0.00%	3.65%	2.12%	1.41%	1.74%
1.2.17	Comuna MAXINENI	46.73%	6.83%	4.12%	2.79%	3.47%
1.2.18	Comuna MIRCEA VODA	8.03%	8.60%	7.13%	5.55%	7.49%
1.2.19	Comuna MOVILA MIRESCII	11.89%	9.40%	7.01%	5.17%	6.74%

1.2.20	Comuna RACOVITA	12.07%	21.42%	24.82%	24.82%	40.90%
1.2.21	Comuna RAMNICELU	10.28%	18.25%	21.14%	21.14%	34.82%
1.2.22	Comuna ROMANU	8.24%	10.65%	9.70%	8.00%	11.21%
1.2.23	Comuna ROSIORI	4.85%	8.60%	9.96%	9.96%	16.41%
1.2.24	Comuna SALCIA TUDOR	8.53%	6.84%	5.12%	3.78%	4.94%
1.2.25	Comuna SCORTARU NOU	7.26%	12.89%	14.92%	14.92%	24.57%
1.2.26	Comuna SILISTEA	8.26%	11.11%	10.36%	8.68%	12.30%
1.2.27	Comuna STANCUTA	4.77%	6.94%	6.81%	5.91%	8.59%
1.2.28	Comuna SURDILA GAISEANCA	21.80%	38.69%	44.77%	44.77%	73.77%
1.2.29	Comuna SURDILA GRECI	6.48%	11.49%	13.30%	13.30%	21.92%
1.2.30	Comuna SUTESTI	19.85%	35.23%	40.76%	40.76%	67.17%
1.2.31	Comuna TICHILESTI	11.40%	13.66%	11.95%	9.60%	13.21%
1.2.32	Comuna TRAIAN	6.03%	10.70%	12.39%	12.39%	20.42%
1.2.33	Comuna TUDOR VLADIMIRESCU	6.45%	11.44%	13.24%	13.24%	21.82%
1.2.34	Comuna TUFESTI	6.09%	10.80%	12.51%	12.51%	20.62%
1.2.35	Comuna ULMU	5.53%	7.77%	7.44%	6.35%	9.11%
1.2.36	Comuna UNIREA	10.53%	18.68%	21.63%	21.63%	35.65%
1.2.37	Comuna VADENI	6.19%	7.94%	7.20%	5.92%	8.28%
1.2.38	Comuna VICTORIA	3.41%	6.05%	7.01%	7.01%	11.55%
1.2.39	Comuna VISANI	7.19%	9.57%	8.86%	7.39%	10.43%
1.2.40	Comuna VIZIRU	4.44%	7.87%	9.11%	9.11%	15.01%
1.2.41	Comuna ZAVOIAIA	6.89%	10.48%	10.62%	9.44%	14.00%
2	ACTIVITATEA DE CANALIZARE-EPURARE APE UZATE SI METEORICE PROCESATE	12.70%	13.00%	15.00%	11.06%	12.13%
	din care:					
2.1	mediul urban	13.91%	16.02%	20.38%	17.16%	17.69%
	din care:					
2.1.1	Municipiul BRAILA	14.69%	16.88%	21.44%	18.02%	18.22%
2.1.2	Oras FAUREI	5.68%	7.25%	9.94%	9.51%	11.61%
2.1.3	Oras IANCA	20.27%	21.09%	24.61%	18.40%	22.45%
2.1.4	Oras INSURATEI	2.83%	3.49%	4.63%	4.18%	5.11%
2.2	mediul rural	3.35%	2.66%	2.33%	1.33%	1.62%
	din care:					
2.2.1	Judet BRAILA Sistemul regional		3.91%	2.75%	1.37%	1.68%
2.2.2	Comuna BARAGANU		0.00%	0.00%	0.00%	0.00%
2.2.3	Comuna CAZASU		0.00%	0.00%	0.00%	0.00%
2.2.4	Comuna CHISCANI	7.02%	6.39%	6.87%	4.68%	5.71%
2.2.5	Comuna GROPENI	2.04%	0.81%	0.67%	0.37%	0.45%
2.2.6	Comuna JIRLAU	0.27%	0.15%	0.14%	0.08%	0.10%
2.2.7	Comuna MAXINENI	2.68%	3.49%	4.90%	4.90%	5.98%
2.2.8	Comuna MIRCEA VODA		1.46%	1.03%	0.51%	0.63%
2.2.9	Comuna MOVILA MIREȘII		0.61%	0.42%	0.21%	0.26%
2.2.10	Comuna SURDILA GAISEANCA		3.92%	2.75%	1.38%	1.68%
2.2.11	Comuna SUTESTI		1.46%	1.02%	0.51%	0.62%

2.2.12	Comuna TICHILESTI		1.79%	1.26%	0.63%	0.77%
2.2.13	Comuna TUFESTI	2.53%	3.12%	4.37%	4.37%	5.34%
2.2.14	Comuna ULMU		1.60%	1.12%	0.56%	0.69%
2.2.15	Comuna VADENI	8.61%	2.46%	1.99%	1.08%	1.32%
2.2.16	Comuna ZAVOAIA		1.68%	1.17%	0.59%	0.72%
2.2.17	Comuna VIZIRU	2.07%	2.31%	3.24%	3.24%	3.95%

ARTICOLUL 4

Toate celelalte prevederi ale Contractului de Delegare a Gestiunii Serviciilor Publice de Alimentare cu Apa si de Canalizare nr.670 din 10.09.2009, cu modificarile si completarile ulterioare raman nemodificate.

ARTICOLUL 5

Dispozitii Finale

(1) Modificarea si completarea unor prevederi din Dispozitii Generale ale Contractului de Delegare a Gestiunii Serviciilor Publice de Alimentare cu Apa si de Canalizare nr.670 din 10.09.2009, cu modificarile si completarile ulterioare, prin prezentul Act Aditional cu Anexele nr.1-3 - parti integrante se aproba de catre autoritatile deliberative ale membrilor Asociati - Unitati Administrativ Teritoriale si de catre Adunarea Generala a Asociatiei de Dezvoltare Intercomunitara „Dunarea” Braila.

(2) Prezentul Act Aditional cu Anexele nr.1-3 - parti integrante constituie Anexa - parte integranta din Contractul de Delegare a Gestiunii Serviciilor Publice de Alimentare cu Apa si de Canalizare nr.670 din 10.09.2009, cu modificarile si completarile ulterioare.

(3) Prezentul Act Aditional se semneaza :

a) la - Delegatar - de catre domnul Dragomir Viorel - Marian - Presedinte al Asociatiei de Dezvoltare Intercomunitara „Dunarea” Braila - in calitate de Delegatar - si - in numele si pe seama membrilor Asociati - Unitati Administrativ Teritoriale - in calitate de Delegatari - in baza mandatului special - acordat de catre autoritatile deliberative ale acestora in conditiile legii;

b) la - Operatorul Regional - de catre domnul Moiescu Nicolae-Cristian - Director General al Societatii Compania de Utilitati Publice Dunarea Braila S.A.

(3) Prezentul Act Aditional se incheie in 2 (doua) exemplare originale, din care un exemplar pentru Asociatia de Dezvoltare Intercomunitara „Dunarea” Braila si un exemplar pentru Operatorul Regional Societatea Compania de Utilitati Publice Dunarea Braila S.A.

(4) Prezentul Act Additional intra in vigoare la data adoptarii Hotararii Adunarii Generale a Asociatiei de Dezvoltare Intercomunitara „Dunarea” Braila prin care se aproba modificarea si completarea unor prevederi din Dispozitii Generale ale Contractului de Delegare a Gestiunii Serviciilor Publice de Alimentare cu Apa si de Canalizare nr.670 din 10.09.2009, cu modificarile si completarile ulterioare, prevazute la Articolele 1-3 de mai sus, cu mentiunea ca Strategia de tarifare aferenta Planului de afaceri impreuna cu formula de ajustare tarifara prevazute in Anexa nr.1 la prezentul Act Additional se aplica de catre Operatorul Regional in conditiile prevazute de Art.36⁶ alin.(3) si alin.(6) din Legea nr.241/2006, cu modificarile si completarile ulterioare, precum si cu respectarea prevederilor Avizului Conform nr.16238 din 04.03.2026 emis de catre A.N.R.S.C. si ale Anexei nr.1 la acest Aviz.

DELEGATAR

**Asociatia de Dezvoltare Intercomunitara
„Dunarea” Braila**

OPERATOR

**Societatea Compania de Utilitati Publice
„Dunarea” Braila S.A.**

PRESEDINTE

Dragomir Viorel - Marian

DIRECTOR GENERAL

Moiescu Nicolae-Cristian

Pag. 3/6
ANEXA NR.1 LA ACTUL ADIȚIONAL NR.27
LA CONTRACTUL DE DELEGARE A GESTIUNII NR.670/10.09.2009

ANEXA nr. 1 la avizul conform nr. 16238 / 04.03.2026

Planul anual de evoluție a prețurilor și tarifelor
 aferente serviciului public de alimentare cu apă și de canalizare
 furnizat/prestat de operatorul regional **Compania de Utilități Publice Dunărea Brăila S.A.**,
 județul Brăila

STRATEGIA DE TARIFARE	Ajustări în termeni reali (în procente)					
	Preț/Tarif inițial Data P/T inițial 01/08/2025	2026*	01/01/2027	01/01/2028	01/01/2029	01/01/2030
Preț apă potabilă produsă, transportată și distribuită	10,39 lei/mc	<u>-9,16%</u>	2,78%	0,34%	2,68%	1,19%
Tarif canalizare-epurare ape uzate și meteorice	5,71 lei/mc	8,45%	7,61%	0,75%	17,55%	1,58%

STRATEGIA PRIVIND REDEVENTA	Nivel inițial 2024	2025	2026	2027	2028	2029	2030
	RON/an	RON/an	RON/an	RON/an	RON/an	RON/an	RON/an
Apa potabilă produsă, transportată și distribuită	1.389.374	1.423.261	<u>1.447.642</u>	2.568.295	2.973.874	4.900.208	5.677.550
Canalizare-epurare ape uzate și meteorice	1.810.087	1.938.235	<u>2.034.346</u>	2.657.974	3.731.017	4.553.337	5.255.577

Strategia de tarifare presupune ajustări tarifare ale prețurilor și tarifelor în fiecare an, pentru perioada 2027-2030, cel târziu până la data de 1 ianuarie, atât în termeni reali, cât și cu inflația, conform următoarei formule de ajustare tarifară:

$$\text{Preț}_{n+i} / \text{Tarif}_{n+i} = \text{Preț}_n / \text{Tarif}_n * (1 + a_{n+1}) * (1 + a_{n+2}) * \dots * (1 + a_{n+i}) * I_{n+i}$$

unde:

P_{n+i} / T_{n+i} - prețul/tariful la data „n+i“;

P_n / T_n - prețul/tariful inițial la data 01.08.2025;

$a_{n+1}, a_{n+2}, \dots, a_{n+i}$ - ajustarea în termeni reali a prețului/tarifului la data n+1, n+2, ... respectiv n+i;

I_{n+i} - inflația aferentă ajustării „n+i“, care se calculează conform următoarei formule:

$$I_{n+i} = \frac{CPI * (1 + INF)^{\frac{m}{12}}}{IPI}, \text{ unde:}$$

IPC - indicele prețurilor curent, respectiv cel mai recent indice al prețurilor disponibil, la data solicitării;

IPI - indicele prețurilor inițial, la data 1 august 2025;

INF - rata inflației pentru perioada de 12 luni înainte de cel mai recent indice al prețurilor disponibil;

m - numărul de luni între data celui mai recent indice al prețurilor disponibil și data efectivă de aplicare a noului preț/tarif;

indicele prețurilor - indicele prețurilor de consum total publicat lunar de Institutul National de Statistică.

**) Prin excepție, ajustarea tarifară în anul 2026 se va aplica de la data de 1 a lunii următoare aprobării strategiei de tarifare de către ADI "DUNĂREA" Brăila.*

În cazul în care inflația cumulată de la ultima ajustare depășește 4%, se pot solicita până la maximum două ajustări intermediare doar cu inflația, conform formulei de ajustare tarifară.

ANEXA NR. 2 LA ACTUL ADIȚIONAL NR. 27
LA CONTRACTUL DE DELEGARE A GESTIUNII NR 670/10.09.2009

Compania de Utilități Publice Dunărea S.A. Brăila

STRATEGIA PRIVIND REVEDENTA

extras din Anexa 1 la Avizul Conform nr.16238 din 04.03.2026

STRATEGIA PRIVIND REVEDENTA	Nivel inițial 2024	2025	2026	2027	2028	2029	2030
	RON/an	RON/an	RON/an	RON/an	RON/an	RON/an	RON/an
Apa potabilă produsă, transportată și distribuită	1.389.374	1.423.261	1.447.642	2.568.295	2.973.874	4.900.208	5.677.550
Canalizare – epurare ape uzate și meteorice	1.810.087	1.938.235	2.034.346	2.657.974	3.731.017	4.553.337	5.255.577

DIRECTOR GENERAL,

Moisescu Nicolae Cristian



DIRECTOR ECONOMIC,

Călin Elena

SITUATIE
PRIVIND STRATEGIA PRIVIND REDEVENTA

Nr. Crt.	Indicatori	Redeventa actuala An 2025 (exprimata in suma absoluta) -lei/an -	Redeventa prognozata (conditionalitate:Tariful sa respecte cerinta privind suportabilitatea medie)				
			An 2026	An 2027	An 2028	An 2029	An 2030
0	1	2	3	4	5	6	7
1	ACTIVITATEA DE APA POTABILA PRODUSA, TRANSPORTATA SI DISTRIBUITA	1,423,261	1,447,642	2,568,295	2,973,874	4,900,208	5,677,550
	din care:						
1.1	mediul urban	290,117	295,095	961,225	1,113,040	1,834,000	2,124,940
	din care:						
1.1.1	Municipiul BRAILA	260,677	265,150	908,125	1,051,550	1,732,690	2,007,550
1.1.2	Oras FAUREI	9,760	9,930	17,600	20,380	33,580	38,910
1.1.3	Oras IANCA	11,420	11,615	20,600	23,860	39,310	45,550
1.1.4	Oras INSURATEI	8,260	8,400	14,900	17,250	28,420	32,930
1.2	mediul rural	1,133,144	1,152,547	1,607,070	1,860,834	3,066,208	3,552,610
	din care:						
1.2.1	Judet BRAILA Sistemul regional	924,744	940,527	1,224,610	1,417,974	2,336,470	2,707,100
1.2.2	Comuna BARAGANU	6,060	6,160	10,930	12,660	20,860	24,170
1.2.3	Comuna BERTESTII DE JOS	5,720	5,820	10,330	11,960	19,710	22,840
1.2.4	Comuna BORDEI VERDE	5,800	5,900	10,470	12,120	19,970	23,140
1.2.5	Comuna CAZASU	5,940	6,040	10,720	12,410	20,450	23,690
1.2.6	Comuna CHISCANI	4,840	4,920	8,730	10,110	16,660	19,300
1.2.7	Comuna CIOCILE	6,920	7,040	12,490	14,460	23,830	27,610
1.2.8	Comuna CIRESU			3,300	3,820	6,290	7,290
1.2.9	Comuna FRECATEI	7,580	7,710	13,680	15,840	26,100	30,240
1.2.10	Comuna DUDESTI	6,900	7,020	12,450	14,420	23,760	27,530
1.2.11	Comuna GALBENU	6,920	7,040	12,490	14,460	23,830	27,610
1.2.12	Comuna GEMENELE	4,400	4,480	7,950	9,200	15,160	17,570
1.2.13	Comuna GRADISTEA	4,820	4,900	8,700	10,080	16,610	19,240
1.2.14	Comuna GROPENI	2,640	2,690	4,770	5,520	9,100	10,540
1.2.15	Comuna JIRLAU	3,080	3,140	5,570	6,450	10,630	12,320
1.2.16	Comuna MARASU			3,000	3,480	5,730	6,640
1.2.17	Comuna MAXINENI	3,520	3,580	6,350	7,350	12,110	14,030
1.2.18	Comuna MIRCEA VODA	5,040	5,130	9,100	10,540	17,370	20,130
1.2.19	Comuna MOVILA MIRESI	3,440	3,500	6,200	7,180	11,830	13,710
1.2.20	Comuna RACOVITA	3,840	3,910	6,940	8,040	13,250	15,350
1.2.21	Comuna RAMNICELU	4,900	4,980	8,840	10,240	16,870	19,550
1.2.22	Comuna ROMANU	4,160	4,230	7,500	8,680	14,300	16,570
1.2.23	Comuna ROSIORI	7,240	7,360	13,060	15,120	24,920	28,870
1.2.24	Comuna SALCIA TUDOR	5,000	5,090	9,050	10,480	17,270	20,010

1.2.26	Comuna SILISTEA	5,020	5,110	9,060	10,490	17,288	20,030
1.2.27	Comuna STANCUTA	5,540	5,640	10,000	11,580	19,080	22,110
1.2.28	Comuna SURDILA GAISEANCA	4,400	4,480	7,950	9,200	15,160	17,565
1.2.29	Comuna SURDILA GRECI	5,100	5,190	9,200	10,650	17,550	20,330
1.2.30	Comuna SUTESTI	4,400	4,480	7,950	9,200	15,160	17,570
1.2.31	Comuna TICHILESTI	4,820	4,900	8,700	10,080	16,610	19,240
1.2.32	Comuna TRAIAN	7,080	7,200	12,770	14,790	24,370	28,240
1.2.33	Comuna TUDOR VLADIMIRESCU	6,260	6,370	11,300	13,080	21,550	24,970
1.2.34	Comuna TUFESTI	6,340	6,450	11,440	13,250	21,830	25,290
1.2.35	Comuna ULMU	6,980	7,100	12,600	14,590	24,040	27,850
1.2.36	Comuna UNIREA	6,040	6,140	10,890	12,610	20,780	24,080
1.2.37	Comuna VADENI	5,260	5,350	9,490	10,990	18,110	20,985
1.2.38	Comuna VICTORIA	8,960	9,120	16,180	18,740	30,880	35,770
1.2.39	Comuna VISANI	5,120	5,210	9,240	10,700	17,630	20,430
1.2.40	Comuna VIZIRU	6,240	6,350	11,260	13,040	21,490	24,900
1.2.41	Comuna ZAVOAI A	6,840	6,960	12,350	14,300	23,560	27,300
	ACTIVITATEA DE CANALIZARE- 2 EPURARE APE UZATE SI METEORICE PROCESATE	1,938,235	2,034,346	2,657,974	3,731,017	4,553,337	5,255,577
	din care:						
2.1	mediul urban	1,883,435	1,972,905	2,535,108	3,558,540	4,342,850	5,012,650
	din care:						
2.1.1	Municipiul BRAILA	1,755,773	1,838,925	2,360,068	3,312,830	4,042,980	4,666,530
2.1.2	Oras FAUREI	21,138	22,180	28,980	40,680	49,650	57,310
2.1.3	Oras IANCA	83,780	87,930	114,880	161,260	196,800	227,150
2.1.4	Oras INSURATEI	22,744	23,870	31,180	43,770	53,420	61,660
2.2	mediul rural	54,800	61,440	122,866	172,477	210,487	242,927
	din care:						
2.2.1	Judet BRAILA Sistemul regional			27,061	37,990	46,360	53,510
2.2.2	Comuna BARAGANU			1,940	2,720	3,320	3,830
2.2.3	Comuna CAZASU			3,780	5,310	6,480	7,480
2.2.4	Comuna CHISCANI	23,950	25,140	33,000	46,320	56,530	65,250
2.2.5	Comuna GROPENI	1,980	2,080	2,720	3,820	4,660	5,380
2.2.6	Comuna JIRLAU	380	400	520	730	890	1,030
2.2.7	Comuna MAXINENI	0	4,000	5,220	7,330	8,940	10,320
2.2.8	Comuna MIRCEA VODA			2,990	4,200	5,130	5,920
2.2.9	Comuna MOVILA MIREȘII	1,990	0	1,100	1,540	1,880	2,170
2.2.10	Comuna SURDILA GAISEANCA			1,390	1,950	2,380	2,750
2.2.11	Comuna SUTESTI			2,375	3,327	4,060	4,677
2.2.12	Comuna TICHILESTI			3,380	4,750	5,800	6,690
2.2.13	Comuna TUFESTI	12,100	12,700	15,650	21,970	26,810	30,940
2.2.14	Comuna ULMU			1,380	1,940	2,370	2,730
2.2.15	Comuna VADENI	4,600	6,830	7,420	10,420	12,717	14,680
2.2.16	Comuna ZAVOAI A			1,500	2,100	2,560	2,950
2.2.17	Comuna VIZIRU	9,800	10,290	11,440	16,060	19,600	22,620

DIRECTOR GENERAL
MOISESCU NICOLAE CRISTIAN

DIRECTOR ECONOMIC,
CALIN ELENA

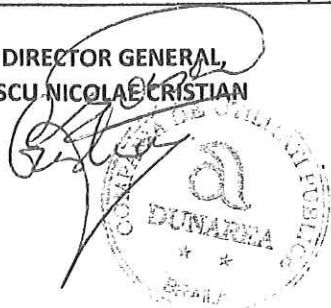


SITUATIE
PRIVIND STRATEGIA PRIVIND REDEVENTA lei/mc/ an

Nr. Crt.	Indicatori	Redeventa exprimata in lei/mc/an				
		An 2026	An 2027	An 2028	An 2029	An 2030
0	1	2	3	4	5	6
	ACTIVITATEA DE APA POTABILA PRODUSA, TRANSPORTATA SI DISTRIBUITA	0.133	0.235	0.272	0.452	0.525
	din care:					
1.1	mediul urban	0.038	0.126	0.145	0.243	0.283
	din care:					
1.1.1	Municipiul BRAILA	0.039	0.133	0.154	0.257	0.300
1.1.2	Oras FAUREI	0.085	0.153	0.177	0.297	0.346
1.1.3	Oras IANCA	0.022	0.039	0.046	0.076	0.089
1.1.4	Oras INSURATEI	0.043	0.077	0.090	0.150	0.176
1.2	mediul rural	0.363	0.491	0.565	0.930	1.076
	din care:					
1.2.1	Judet BRAILA Sistemul regional	0.240	0.753	0.868	1.437	1.666
1.2.2	Comuna BARAGANU	0.144	0.256	0.295	0.483	0.559
1.2.3	Comuna BERTESTII DE JOS	0.065	0.114	0.131	0.216	0.250
1.2.4	Comuna BORDEI VERDE	0.084	0.148	0.170	0.280	0.324
1.2.5	Comuna CAZASU	0.037	0.065	0.074	0.122	0.141
1.2.6	Comuna CHISCANI	0.013	0.023	0.026	0.043	0.050
1.2.7	Comuna CIOCILE	0.148	0.260	0.299	0.494	0.571
1.2.8	Comuna CIRESU		0.106	0.122	0.198	0.229
1.2.9	Comuna FRECATEI	0.222	0.391	0.450	0.744	0.861
1.2.10	Comuna DUDESTI	0.109	0.194	0.224	0.365	0.423
1.2.11	Comuna GALBENU	0.099	0.176	0.202	0.333	0.385
1.2.12	Comuna GEMENELE	0.094	0.167	0.191	0.316	0.366
1.2.13	Comuna GRADISTEA	0.090	0.159	0.183	0.303	0.351
1.2.14	Comuna GROPENI	0.028	0.049	0.057	0.093	0.107
1.2.15	Comuna JIRLAU	0.045	0.080	0.092	0.152	0.176
1.2.16	Comuna MARASU		0.111	0.128	0.210	0.243
1.2.17	Comuna MAXINENI	0.044	0.078	0.090	0.147	0.170
1.2.18	Comuna MIRCEA VODA	0.073	0.128	0.147	0.243	0.281
1.2.19	Comuna MOVILA MIRESCII	0.034	0.060	0.069	0.114	0.132
1.2.20	Comuna RACOVITA	0.132	0.227	0.261	0.428	0.495
1.2.21	Comuna RAMNICELU	0.104	0.185	0.213	0.351	0.407
1.2.22	Comuna ROMANU	0.060	0.105	0.121	0.199	0.231
1.2.23	Comuna ROSIORI	0.108	0.188	0.216	0.357	0.413
1.2.24	Comuna SALCIA TUDOR	0.117	0.209	0.240	0.393	0.455
1.2.25	Comuna SCORTARU NOU	0.143	0.251	0.289	0.476	0.551
1.2.26	Comuna SILISTEA	0.107	0.188	0.216	0.356	0.412
1.2.27	Comuna STANCUTA	0.063	0.110	0.126	0.208	0.241
1.2.28	Comuna SURDILA GAISEANCA	0.075	0.133	0.153	0.253	0.293
1.2.29	Comuna SURDILA GRECI	0.156	0.276	0.318	0.523	0.605

1.2.30	Comuna SUTESTI	0.043	0.076	0.087	0.144	0.166
1.2.31	Comuna TICHILESTI	0.038	0.067	0.077	0.126	0.146
1.2.32	Comuna TRAIAN	0.078	0.137	0.158	0.260	0.301
1.2.33	Comuna TUDOR VLADIMIRESCU	0.097	0.167	0.193	0.318	0.368
1.2.34	Comuna TUFESTI	0.051	0.090	0.103	0.169	0.195
1.2.35	Comuna ULMU	0.157	0.274	0.315	0.515	0.597
1.2.36	Comuna UNIREA	0.080	0.138	0.159	0.261	0.303
1.2.37	Comuna VADENI	0.035	0.061	0.070	0.116	0.134
1.2.38	Comuna VICTORIA	0.105	0.181	0.209	0.343	0.397
1.2.39	Comuna VISANI	0.082	0.142	0.164	0.270	0.312
1.2.40	Comuna VIZIRU	0.038	0.066	0.076	0.126	0.145
1.2.41	Comuna ZAVOAI A	0.130	0.229	0.263	0.434	0.502
2	ACTIVITATEA DE CANALIZARE- EPURARE APE UZATE SI METEORICE PROCESATE	0.234	0.301	0.415	0.504	0.583
	din care:					
2.1	mediul urban	0.242	0.311	0.435	0.537	0.624
	din care:					
2.1.1	Municipiul BRAILA	0.241	0.308	0.432	0.533	0.619
2.1.2	Oras FAUREI	0.288	0.376	0.527	0.652	0.762
2.1.3	Oras IANCA	0.256	0.334	0.469	0.578	0.673
2.1.4	Oras INSURATEI	0.268	0.349	0.489	0.610	0.721
2.2	mediul rural	0.112	0.180	0.212	1.848	0.249
	din care:					
2.2.1	Judet BRAILA Sistemul regional		0.463	0.346	0.380	0.426
2.2.2	Comuna BARAGANU		0.269	0.123	0.112	0.126
2.2.3	Comuna CAZASU		0.134	0.164	0.149	0.167
2.2.4	Comuna CHISCANI	0.107	0.135	0.188	0.228	0.258
2.2.5	Comuna GROPENI	0.124	0.156	0.088	0.105	0.119
2.2.6	Comuna JIRLAU	0.028	0.035	0.029	0.035	0.040
2.2.7	Comuna MAXINENI	0.284	0.355	0.494	0.258	0.290
2.2.8	Comuna MIRCEA VODA		0.241	0.397	0.146	0.163
2.2.9	Comuna MOVILA MIREȘII		0.086	0.045	0.055	0.061
2.2.10	Comuna SURDILA GAISEANCA		0.139	0.146	0.067	0.075
2.2.11	Comuna SUTESTI		0.130	0.120	0.109	0.122
2.2.12	Comuna TICHILESTI		0.203	0.177	0.160	0.180
2.2.13	Comuna TUFESTI	0.146	0.171	0.237	0.285	0.320
2.2.14	Comuna ULMU		0.179	0.072	0.072	0.080
2.2.15	Comuna VADENI	0.106	0.110	0.153	0.184	0.207
2.2.16	Comuna ZAVOAI A		0.159	0.104	0.066	0.074
2.2.17	Comuna VIZIRU	0.100	0.106	0.147	0.177	0.199

DIRECTOR GENERAL,
MOISESCU NICOLAE CRISTIAN



DIRECTOR ECONOMIC,
CALIN ELENA

SITUATIE
PRIVIND PROCENTUL DIN AMORTIZARE INCLUS IN PRET/TARIF PRIN INTERMEDIUL REDEVENTEI

Nr. Crt.	Indicatori	Procent din amortizarea patrimoniului public inclus in pret/tarif prin intermediul redeventei (conditionalitate: Redeventa propusa trebuie sa fie mai mare decat cea din anul anterior)				
		An 2026	An 2027	An 2028	An 2029	An 2030
0	1	2	3	4		5
1	ACTIVITATEA DE APA POTABILA PRODUSA, TRANSPORTATA SI DISTRIBUITA	13.50%	20.00%	20.00%	29.00%	30.00%
	din care:					
1.1	mediul urban	6.29%	18.39%	19.32%	17.67%	26.83%
	din care:					
1.1.1	Municipiul BRAILA	6.62%	20.00%	20.71%	18.73%	28.17%
1.1.2	Oras FAUREI	4.32%	7.67%	8.88%	8.88%	14.63%
1.1.3	Oras IANCA	3.79%	6.73%	7.79%	7.79%	12.84%
1.1.4	Oras INSURATEI	5.62%	9.96%	11.53%	11.53%	19.00%
1.2	mediul rural	18.82%	21.10%	20.43%	17.56%	25.36%
	din care:					
1.2.1	Judet BRAILA Sistemul regional	32.33%	34.36%	33.61%	29.10%	42.26%
1.2.2	Comuna BARAGANU	7.74%	13.74%	15.91%	15.91%	26.22%
1.2.3	Comuna BERTESTII DE JOS	13.35%	21.05%	21.93%	19.93%	30.09%
1.2.4	Comuna BORDEI VERDE	11.41%	20.25%	23.44%	23.44%	38.62%
1.2.5	Comuna CAZASU	7.49%	13.30%	15.39%	15.39%	25.37%
1.2.6	Comuna CHISCANI	15.96%	14.79%	11.59%	8.76%	11.60%
1.2.7	Comuna CIOCILE	5.95%	8.37%	8.03%	6.86%	9.86%
1.2.8	Comuna CIRESU	0.00%	4.12%	2.38%	1.59%	1.96%
1.2.9	Comuna FRECATEI	1.88%	3.05%	3.25%	3.02%	4.63%
1.2.10	Comuna DUDESTI	5.88%	9.83%	10.76%	10.21%	15.99%
1.2.11	Comuna GALBENU	5.20%	6.71%	6.11%	5.03%	7.05%
1.2.12	Comuna GEMENELE	15.71%	27.87%	32.25%	32.25%	53.15%
1.2.13	Comuna GRADISTEA	11.58%	20.56%	23.82%	23.82%	39.25%
1.2.14	Comuna GROPENI	33.96%	9.04%	5.66%	3.88%	4.86%
1.2.15	Comuna JIRLAU	15.11%	9.26%	6.48%	4.65%	5.97%
1.2.16	Comuna MARASU	0.00%	3.65%	2.12%	1.41%	1.74%
1.2.17	Comuna MAXINENI	46.73%	6.83%	4.12%	2.79%	3.47%
1.2.18	Comuna MIRCEA VODA	8.03%	8.60%	7.13%	5.55%	7.49%
1.2.19	Comuna MOVILA MIRESI	11.89%	9.40%	7.01%	5.17%	6.74%
1.2.20	Comuna RACOVITA	12.07%	21.42%	24.82%	24.82%	40.90%
1.2.21	Comuna RAMNICELU	10.28%	18.25%	21.14%	21.14%	34.82%
1.2.22	Comuna ROMANU	8.24%	10.65%	9.70%	8.00%	11.21%
1.2.23	Comuna ROSIORI	4.85%	8.60%	9.96%	9.96%	16.41%
1.2.24	Comuna SALCIA TUDOR	8.53%	6.84%	5.12%	3.78%	4.94%

1.2.25	Comuna SCORTARU NOU	7.26%	12.89%	14.92%	14.92%	24.57%
1.2.26	Comuna SILISTEA	8.26%	11.11%	10.36%	8.68%	12.30%
1.2.27	Comuna STANCUTA	4.77%	6.94%	6.81%	5.91%	8.59%
1.2.28	Comuna SURDILA GAISEANCA	21.80%	38.69%	44.77%	44.77%	73.77%
1.2.29	Comuna SURDILA GRECI	6.48%	11.49%	13.30%	13.30%	21.92%
1.2.30	Comuna SUTESTI	19.85%	35.23%	40.76%	40.76%	67.17%
1.2.31	Comuna TICHILESTI	11.40%	13.66%	11.95%	9.60%	13.21%
1.2.32	Comuna TRAIAN	6.03%	10.70%	12.39%	12.39%	20.42%
1.2.33	Comuna TUDOR VLADIMIRESCU	6.45%	11.44%	13.24%	13.24%	21.82%
1.2.34	Comuna TUFESTI	6.09%	10.80%	12.51%	12.51%	20.62%
1.2.35	Comuna ULMU	5.53%	7.77%	7.44%	6.35%	9.11%
1.2.36	Comuna UNIREA	10.53%	18.68%	21.63%	21.63%	35.65%
1.2.37	Comuna VADENI	6.19%	7.94%	7.20%	5.92%	8.28%
1.2.38	Comuna VICTORIA	3.41%	6.05%	7.01%	7.01%	11.55%
1.2.39	Comuna VISANI	7.19%	9.57%	8.86%	7.39%	10.43%
1.2.40	Comuna VIZIRU	4.44%	7.87%	9.11%	9.11%	15.01%
1.2.41	Comuna ZAVOAI A	6.89%	10.48%	10.62%	9.44%	14.00%
	ACTIVITATEA DE CANALIZARE- 2 EPURARE APE UZATE SI METEORICE PROCESATE	12.70%	13.00%	15.00%	11.06%	12.13%
	din care:					
2.1	mediul urban	13.91%	16.02%	20.38%	17.16%	17.69%
	din care:					
2.1.1	Municipiul BRAILA	14.69%	16.88%	21.44%	18.02%	18.22%
2.1.2	Oras FAUREI	5.68%	7.25%	9.94%	9.51%	11.61%
2.1.3	Oras IANCA	20.27%	21.09%	24.61%	18.40%	22.45%
2.1.4	Oras INSURATEI	2.83%	3.49%	4.63%	4.18%	5.11%
2.2	mediul rural	3.35%	2.66%	2.33%	1.33%	1.62%
	din care:					
2.2.1	Judet BRAILA Sistemul regional		3.91%	2.75%	1.37%	1.68%
2.2.2	Comuna BARAGANU		0.00%	0.00%	0.00%	0.00%
2.2.3	Comuna CAZASU		0.00%	0.00%	0.00%	0.00%
2.2.4	Comuna CHISCANI	7.02%	6.39%	6.87%	4.68%	5.71%
2.2.5	Comuna GROPENI	2.04%	0.81%	0.67%	0.37%	0.45%
2.2.6	Comuna JIRLAU	0.27%	0.15%	0.14%	0.08%	0.10%
2.2.7	Comuna MAXINENI	2.68%	3.49%	4.90%	4.90%	5.98%
2.2.8	Comuna MIRCEA VODA		1.46%	1.03%	0.51%	0.63%
2.2.9	Comuna MOVILA MIRESEI		0.61%	0.42%	0.21%	0.26%
2.2.10	Comuna SURDILA GAISEANCA		3.92%	2.75%	1.38%	1.68%
2.2.11	Comuna SUTESTI		1.46%	1.02%	0.51%	0.62%
2.2.12	Comuna TICHILESTI		1.79%	1.26%	0.63%	0.77%
2.2.13	Comuna TUFESTI	2.53%	3.12%	4.37%	4.37%	5.34%
2.2.14	Comuna ULMU		1.60%	1.12%	0.56%	0.69%
2.2.15	Comuna VADENI	8.61%	2.46%	1.99%	1.08%	1.32%
2.2.16	Comuna ZAVOAI A		1.68%	1.17%	0.59%	0.72%
2.2.17	Comuna VIZIRU	2.07%	2.31%	3.24%	3.24%	3.95%

DIRECTOR GENERAL
MOISESCU NICOLAE CRISTIAN

DIRECTOR ECONOMIC,
CALIN ELENA

ANEXA NR 3 LA ACTUL ADITIONAL NR 27 LA CONTEINUTUL DE DELEGARE A GESTIUNII
NR. 670/10.09.2009

PLAN DE AFACERI PENTRU STABILIREA STRATEGIEI DE TARIFARE	
NUME OPERATOR	Compania de Utilitati Publice Dunarea Braila
DATE DE CONTACT	Strada PIATA UZINEI , NR. 1
ARIE DE OPERARE (NUME JUDET(E) SI NUMAR UAT-URI OPERATE CU APA SI CANAL IN JUDET)	JUDET BRAILA (APA 42 UAT-uri; CANAL 12 UAT-uri)
DATA REALIZARII PLANULUI DE AFACERI	18-Dec-25
ANUL DE BAZA IN REALIZAREA PROGNOZEI (ULTIMUL AN CU DATE ISTORICE)	2024
PERIOADA DE REGLEMENTARE ECONOMICA (ANI)	5

DATE DE CONTEXT PENTRU OPERATORUL Compania de Utilitati Publice Dunarea Br...

Date tehnice - activitatea de apa	2022	2023	2024
Numarul statiilor de tratare a apa (nu se includ statiile de tratare care constau doar in dezinfectie cu clor)	nr. 5	5	5
Numarul statiilor de tratare care constau doar in dezinfectie cu clor/dominare	nr. 45	45	45
Numarul total al statiilor de pompare	nr. 96	96	96
Lungimea aductiunilor	km 573.0	573.0	573.0
Lungimea intregii retele de distributie	km 1,527	1,532	1,544
Lungimea totala a retelelor de apa	km 2,100.0	2,105.0	2,117.0

Date tehnice - activitatea de acanalizare epurare	2022	2023	2024
Numarul statiilor de epurare a apelor uzate	nr. 7	7	7
Numarul total al statiilor de pompare ape uzate	nr. 36	36	36
Lungimea retelei de canalizare in sistem unitar	km 424.0	424.0	424.0
Lungimea retelei de canalizare ape uzate menajere	km 199.0	199.0	199.0
Lungimea retelei de canalizare apa meteorica	km 8.0	8.0	8.0
Lungimea totala a retelelor de canalizare	km 631.0	631.0	631.0

Avarii	2022	2023	2024
Avarii pe aductiuni	nr. -	4	4
Avarii in reseaua de distributie	nr. 1,345	1,263	2,282
Total	nr. 1,345	1,267	2,286

Blocaje	2022	2023	2024
Blocaje in reseaua de canalizare, cu exceptia racordurilor	nr. 1,590	1,416	1,091
Blocajele aferente racordurilor	nr. 9,127	964	2,036
Total	nr. 10,717	2,380	3,127

NIVELUL PRETURILOR SI TARIFELOR ACTUALE

Apa potabila produsă, transportată și distribuită	RON/m3	10.39
Canalizare - epurare ape uzate și meteoare procesate	RON/m3	5.71
Apa potabilă produsă și transportată în vederea redistribuirii în alte sisteme de operare	RON/m3	-
Distributia apei potabile	RON/m3	-
Apa industrială	RON/m3	-
Transportul și epurarea apelor uzate preluate din alte sisteme de operare	RON/m3	-
Canalizare ape uzate menajere	RON/m3	-
Serviciul public inteligent alternativ pentru procesarea apelor uzate	RON/m3	-
Canalizare ape pluviale	RON/m3	-

Tarife	08.06.2021	01.03.2022	01.10.2022	01.03.2023	01.03.2024	01.03.2025
Apa	RON/m3 5.00	5.96	7.14	8.87	9.66	10.39
Apa uzata	RON/m3 2.99	3.38	3.90	4.84	5.27	5.71

SCENARIUL MACROECONOMIC FOLOSIT LA PLANUL DE AFACERI PENTRU OPERATORUL Compania de Utilitati Publice Dunarea Braila

Scenariul macroeconomic	2023	2024	2025	2026	2027	2028	2029	2030
	-2	-1	0	1	2	3	4	5
Produs Intern Brut -creștere reala	2.4%	0.8%	0.6%	1.2%	2.5%	2.4%	2.4%	2.4%
Indicele Preturilor de Consum (IPC) - medie anuală (inflația)	10.4%	5.6%	7.1%	5.8%	3.2%	3.0%	3.0%	3.0%
Cursul de schimb mediu RON/EUR	4.95	4.97	5.04	5.10	5.15	5.20	5.20	5.20
Castigul salarial real	5.20%	6.40%	-0.40%	-0.30%	2.70%	2.60%	2.60%	2.60%

Sursa informatiilor pentru scenariul macroeconomic	PROIECTIA PRINCIPALILOR INDICATORI MACROECONOMICI, Prognoza de Vara
Institutie care a emis prognoza	Comisia Nationala de Strategie si Prognoza
Perioada date pronozate disponibile	2025 - 2028
Date emiterii prognozei	5-Sep-25

Nivel profit rezonabil	%	5.70%
Nivel cota fond de solidaritate	%	0.00%
Rata TVA pentru apa si apa uzata	%	11.00%

PREZENTAREA OBIECTIVELOR STRATEGICE PENTRU OPERATORUL Compania de Utilități Publice Dunărea Braila

<p>Misiune</p>	<p>Misiunea principală a Companiei de Utilități Publice Dunărea Brăila este orientată către schimbare și adaptată la noile tendințe pentru furnizarea continuă a unor servicii de calitate, fără a prejudicia resursele naturale limitate în vederea întâmpinării așteptărilor și satisfacerii consecvente a cerințelor clienților și partenerilor; inclusiv în contextul schimbărilor climatice, respectând cu rigurozitate indicatorii de calitate și eficiență.</p>
<p>Viziune</p>	<p>Dezvoltarea organizației ca Operator Regional durabil, puternic, sustenabil economic și eficient financiar.</p>
<p>Obiective strategice privind operarea</p>	<p>Asigurarea continuității și calității serviciilor; Creșterea eficienței operaționale; Protecția mediului și sustenabilitatea; Adaptarea la schimbările climatice; Dezvoltarea infrastructurii; Creșterea satisfacției clienților; Dezvoltarea resurselor umane până 2030 capabilă să răspundă provocărilor climatice, digitale și sociale prin competență implicare și inovație; Managementul financiar eficient.</p>
<p>Obiective strategice privind investițiile</p>	<p>Modernizarea infrastructurii existente; Creșterea rezilienței la schimbările climatice; Extinderea și diversificarea serviciilor; Creșterea eficienței energetice și utilizarea surselor regenerabile prin diminuarea emisiilor totale de CO2eq până în anul 2030 în proporție de 20% Digitalizarea și automatizarea proceselor; Accesarea fondurilor europene și naționale ; Gestionarea eficientă a hămolului; pierderilor de apă și creșterea eficienței rețelelor.</p> <p style="text-align: right;">Reducerea</p>
<p>Obiective strategice privind conformarea cu Directivele UE privind apa și apa uzată</p>	<p>Conformarea la cerințele Directivei-Cadru privind Apa nr. 2000/60/CE privind implementarea unui management integrat al resurselor de apă pentru protejerea și restaurarea corpurilor de apă, monitorizarea și raportarea stării apelor de suprafață și subterane conform criteriilor ecologice și chimice stabilite precum și prevenirea și reducerea poluării surselor de apă prin planurile integrate de gestionare Conformarea cu Directiva nr. 2020/2184/ CE privind calitatea apei destinată consumului uman, prin respectarea noilor standarde de calitate, implementarea programelor de monitorizare continuă pentru a asigura conformarea cu parametrii fizico-chimici și microbiologici precum și dezvoltarea unor sisteme de comunicare eficientă pentru informarea și protejerea publicului. Creșterea gradului de acoperire cu servicii conform Directivei nr. 91/271/CE privind Apelor Uzate Urbane, care stabilește normele pentru colectarea, tratarea și evacuarea apelor reziduale. Implementarea măsurilor privind schimbările climatice prin integrarea Strategiei UE de adaptare la schimbările climatice în planurile de investiții și operare și prin dezvoltarea infrastructurii rezistente la fenomenele extreme.</p>

**ANALIZA SI PROGNOZA COSTURILOR DE OPERARE SI INTRETINERE
PENTRU OPERATORUL Compania de Utilitati Publice Dunarea**

2022	2023	2024	2025	2026	2027	2028	2029	2030
-3	-2	-1	0	1	2	3	4	5

ACTIVITATEA DE APA POTABILA PRODUSA, TRANSPORTATA SI DISTRIBUITA	2022	2023	2024	2025	2026	2027	2028	2029	2030
Cheltuieli cu apa bruta	RON/an	1,279,692	1,740,270	2,052,868	2,143,685	2,136,773	2,025,502	1,854,549	1,726,776
Cheltuieli cu apa tratata comparata	RON/an	-	-	-	-	-	-	-	-
Cheltuieli materiale	RON/an	5,890,769	8,065,197	8,275,981	8,863,576	9,916,039	10,213,520	10,519,925	10,835,523
Cheltuieli cu energia electrica	RON/an	10,740,676	8,743,483	7,237,656	7,682,516	7,686,140	7,285,888	6,670,956	6,211,349
Cheltuieli cu personalul	RON/an	39,525,532	52,925,548	60,595,660	65,797,337	68,655,085	72,671,306	80,133,087	84,146,553
Cheltuieli cu intretinerea si reparatiile	RON/an	1,803,365	2,207,877	1,265,851	1,355,726	1,434,359	5,217,004	5,373,514	5,534,719
Cheltuieli cu serviciile prestate de terti	RON/an	3,094,638	3,908,503	1,980,794	2,121,430	2,244,473	2,385,785	2,457,358	2,531,079
Cheltuieli cu amortizarea	RON/an	4,034,846	5,644,198	5,825,218	6,023,355	6,290,445	6,703,794	6,831,718	6,925,792
Cheltuieli cu redeventa	RON/an	1,329,406	1,355,570	1,389,374	1,423,261	1,459,832,625	2,568,295	2,973,874	4,900,208
Cheltuieli inregistrate in an care nu au repetitivitate	RON/an	320,434	986,359	703,500	-	-	-	-	-
Alte cheltuieli de exploatare	RON/an	3,442,959	3,577,180	1,377,426	2,772,901	1,688,405	1,739,057	1,791,228	1,844,965
TOTAL CHELTUIELI	RON/an	70,962,347	89,154,185	90,704,327	98,183,786	101,785,938	110,574,360	120,532,544	125,434,307

Detaliere cheltuieli cu apa tratata comparata									
Cantitate de apa tratata comparata	m3/an	-	-	-	-	-	-	-	-
Pretul mediu de achizitie	RON/m3	-	-	-	-	-	-	-	-
Variatie in termeni reali (fara inflatie)	%	n/a	0.0%	0.0%	0.00%	0.00%	0.00%	0.00%	0.00%
Costuri anuale	RON/an	-	-	-	-	-	-	-	-

Detaliere cheltuieli cu apa bruta									
Cantitate de apa bruta	m3/an	22,554,822	22,819,992	21,837,790	21,282,129	20,093,450	17,889,090	15,902,179	14,375,312
Pretul mediu de achizitie	RON/m3	0.057	0.076	0.094	0.101	0.107	0.110	0.117	0.120
Variatie in termeni reali (fara inflatie)	%	n/a	21.7%	16.7%	0.00%	0.00%	0.00%	0.00%	0.00%
Costuri anuale	RON/an	1,279,692	1,740,270	2,052,868	2,143,685	2,140,336	2,136,773	1,854,549	1,726,776

Ajustare in termeni reali a cheltuielilor materiale									
	%	n/a	35.52%	-2.83%	0.00%	0.00%	2.46%	0.00%	0.00%

Detaliere cheltuieli cu energia electrica									
Cantitate de energie electrica	KWh/an	9,904,840	9,616,067	8,391,637	9,951,446	9,391,211	9,647,423	8,878,677	7,892,538
Consumul mediu pe cantitate facturata	KWh/m3	0.89	0.90	0.77	0.92	0.86	0.88	0.81	0.73
Pretul mediu de achizitie	RON/m3	1.08	0.91	0.86	0.772	0.772	0.797	0.845	0.871
Variatie in termeni reali (fara inflatie)	%	n/a	-24.0%	-10.2%	-16.42%	-5.48%	0.00%	0.00%	0.00%
Costuri anuale	RON/an	10,740,676	8,743,483	7,237,656	7,682,516	7,250,015	7,686,140	6,670,956	6,211,349

Detaliere cheltuieli cu personalul									
Cheltuieli cu salarii	RON/an	36,094,677	47,442,112	53,678,691	58,447,341	60,864,187	64,424,652	67,651,361	74,597,701
Cheltuieli cu taxele aferente salariilor	RON/an	823,411	1,060,064	1,221,827	1,315,065	1,369,444	1,449,554	1,522,155	1,598,393
Alte cheltuieli cu personalul	RON/an	2,607,444	4,423,372	5,695,142	6,034,931	6,421,454	6,797,100	7,137,532	7,495,016
Numarul mediu de angajati	nr.	717	727	717	718	752	756	756	756
Salariul mediu lunar	RON/angajat/luna	4,195	5,438	6,239	6,784	6,745	7,101	7,457	8,223

	122	142	153	15	160	168	176	185
Cheltuieli unitare medii cu taxele aferente salariilor								
Alte cheltuieli unitare medii cu personalul	303	662	700	712	749	787	826	868
Creștere în termeni reali suplimentare pentru cheltuielile cu salariul mediu	n/a	13.0%	1.83%	-5.81%	0.00%	0.00%	0.00%	0.00%
Creștere în termeni reali suplimentare pentru cheltuielile unitare medii cu taxele aferente salariilor	n/a	10.7%	0.66%	-5.81%	0.00%	0.00%	0.00%	0.00%
Creștere în termeni reali suplimentare pentru cheltuielile unitare medii cu taxele aferente salariilor	n/a	45.9%	-0.90%	-3.76%	0.00%	0.00%	0.00%	0.00%
Procentul din creșterea salariului mediu brut la nivel național alocat pentru sectorul de apă și apă uzată	75%	75%	75%	75%	75%	75%	75%	75%
Ajustare în termeni reali a cheltuielilor cu întreținerea și reparațiile	n/a	10.90%	0.00%	0.00%	242.17%	0.00%	0.00%	0.00%
Ajustare în termeni reali a cheltuielilor cu serviciile prestate de terți	n/a	14.40%	0.00%	0.00%	0.00%	0.00%	0.00%	0.00%
Ajustare în termeni reali a altor cheltuieli din exploatare	n/a	-5.89%	0.00%	0.00%	0.00%	0.00%	0.00%	0.00%
Ajustare în termeni nominali a cheltuielilor cu amortizarea	n/a	39.89%	3.40%	4.43%	3.75%	2.72%	1.91%	1.38%
Ajustare în termeni nominali a cheltuielilor cu redevența	n/a	1.97%	2.44%	2.57%	75.93%	15.79%	64.78%	15.86%

	2022	2023	2024	2025	2026	2027	2028	2029	2030
ACTIVITATEA DE CANALIZARE-EPURARE APE UZATE SI METEORICE PROCESATE									
	-3	-2	-1	0	1	2	3	4	5
Cheltuieli materiale	1,629,103	1,665,243	2,682,791	2,872,734	3,039,353	4,901,223	5,048,260	5,199,708	5,355,699
Cheltuieli cu energia electrica	7,220,939	5,931,624	4,666,052	5,476,553	5,570,411	6,255,293	6,547,778	9,643,900	9,901,204
Cheltuieli cu personalul	14,468,858	14,822,669	25,652,821	27,797,146	28,036,029	30,376,084	31,897,471	34,230,057	35,944,469
Cheltuieli cu întreținerea și reparațiile	930,738	488,974	831,113	890,122	941,749	4,409,643	4,541,932	7,344,662	7,565,002
Cheltuieli cu serviciile prestate de terți	1,609,671	1,709,089	1,366,815	1,463,859	1,548,763	1,598,323	1,646,273	1,695,661	1,746,531
Cheltuieli cu amortizarea	1,415,503	1,764,095	1,764,445	1,967,612	2,130,420	2,265,636	2,382,334	2,475,297	2,576,408
Cheltuieli cu redevența	1,645,374	1,681,942	1,810,087	1,958,235	2,082,401	2,657,974	3,731,017	4,553,337	5,255,377
Cheltuieli înregistrate în an care nu au repetitivitate	167,438	485,818	346,500	-	-	-	-	-	-
Cheltuieli pentru managementul namolului	716,161	776,159	936,426	1,002,912	1,061,081	1,095,036	1,127,887	6,018,895	6,199,462
Alte cheltuieli de exploatare	1,191,712	1,192,767	6,021,168	7,983,048	8,446,065	7,132,862	7,348,848	7,567,253	7,794,371
TOTAL CHELTUIELI	30,995,537	30,518,380	46,077,718	51,392,220	52,856,272	60,692,075	64,269,799	78,728,770	82,338,623
Ajustare în termeni reali a cheltuielilor materiale	n/a	-7.41%	52.53%	0.00%	0.00%	56.26%	0.00%	0.00%	0.00%
Detaliere cheltuieli cu energia electrica									
Cantitate de energie electrica	6,943,134	6,691,278	6,236,310	7,093,980	7,215,558	7,851,465	7,979,207	11,409,885	11,373,113
Consumul mediu pe cantitate facturata	0.86	0.77	0.74	0.83	0.83	0.89	0.89	1.26	1.26
Pretul mediu de achiziție	1.04	0.89	0.75	0.772	0.772	0.797	0.821	0.845	0.871

Variatie in termeni reali (fara inflatie)		%	-20.1%	-3.66%	-5.48	0.00%	0.00%	0.00%
Costuri anuale		RON/an	7,220,5...	5,476,553	5,570,411	6,255,293	6,547,778	9,643,900
Detaliere cheltuieli cu personalul								
Cheltuieli cu salarii	RON/an	13,124,945	13,265,737	22,603,835	24,952,383	27,035,059	28,389,110	30,465,138
Cheltuieli cu taxele aferente salariilor	RON/an	299,841	488,974	517,832	561,429	608,289	638,755	685,466
Alte cheltuieli cu personalul	RON/an	1,044,112	1,067,958	2,531,154	2,522,217	2,732,736	2,869,605	3,079,453
Numarul mediu de angajati	nr.	280	288	303	310	319	319	326
Salariul mediu lunar	RON/angajat/luna	3,906	3,838	6,217	6,787	7,062	7,416	8,178
Cheltuieli unitare medii cu taxele aferente salariilor	RON/angajat/luna	89	141	142	153	159	167	175
Alte cheltuieli unitare medii cu personalul	RON/angajat/luna	311	309	696	656	714	750	787
Crestere in termeni reali suplimentare pentru cheltuielile cu salariul mediu	%	n/a	-14.3%	46.3%	-6.37%	0.00%	0.00%	0.00%
Crestere in termeni reali suplimentare pentru cheltuielile unitare medii cu taxele aferente salariilor	%	n/a	38.2%	-9.0%	0.41%	0.00%	0.00%	0.00%
Crestere in termeni reali suplimentare pentru cheltuielile unitare medii cu taxele aferente salariilor	%	n/a	-13.3%	103.6%	-2.02%	0.00%	0.00%	0.00%
Procentul din cresterea salariul mediu brut la nivel national alocat pentru sectorul de apa si apa uzata	%		75%	75%	75%	75%	75%	75%
Ajustare in termeni reali a cheltuielilor cu intretinerea si reparatiile								
Ajustare in termeni reali a cheltuielilor cu serviciile prestate de terti	%	n/a	-52.41%	60.96%	0.00%	353.72%	0.00%	57.00%
Ajustare in termeni reali a altor cheltuieli din exploatare	%	n/a	-3.83%	-24.27%	0.00%	0.00%	0.00%	0.00%
Detaliere cheltuieli cu valorificarea namolului								
Cantitate de namol	tone/an	4,794	5,224	5,254	5,254	5,254	5,254	27,221
Costul mediu	RON/tona	149.39	148.58	178.23	201.957	208.419	214.672	221.112
Variatie in termeni reali (fara inflatie)	%	n/a	-9.9%	13.6%	0.00%	0.00%	0.00%	0.00%
Costuri anuale	RON/an	716,161	776,159	936,426	1,061,081	1,095,036	1,127,887	6,018,895
Ajustare in termeni nominali a cheltuielilor cu amortizarea								
Ajustare in termeni nominali a cheltuielilor cu redseventa	%	n/a	24.63%	0.02%	11.51%	6.35%	5.15%	3.90%
Ajustare in termeni nominali a cheltuielilor cu redseventa								
	%	n/a	2.22%	7.62%	7.44%	27.68%	40.37%	22.04%

VERIFICARE ACURATETE DATE

	2022	2023	2024
Cheltuieli din Contul de Profit si Pierdere			
Cheltuieli cu apa bruta si apa tratata cumparata	1,279,692	1,740,270	2,052,868
Cheltuieli materiale	7,019,872	9,730,440	10,958,272
Cheltuieli cu energia electrica	17,961,615	14,675,107	11,909,708
Cheltuieli cu personalul	53,994,430	67,748,217	86,248,482
Cheltuieli cu intretinerea si reparatiile	2,734,103	2,696,851	2,096,964

Cheltuieli cu serviciile prestate de terti	RON/an	4,704,296	5,617,592	3,347,609
Cheltuieli cu amortizarea	RON/an	5,450	7,408,293	7,589,663
Cheltuieli cu redeventa	RON/an	2,974,780	3,037,512	3,199,461
Cheltuieli inregistrate in an care nu au repetitivitate	RON/an	487,872	1,472,177	1,050,000
Cheltuielile pentru managementul namolului	RON/an	716,161	776,159	936,426
Alte cheltuieli din exploatare	RON/an	4,634,711	4,769,947	7,398,594
Cheltuieli aferente altor activitati	RON/an	8,738,971	10,870,295	3,781,534
TOTAL CHELTUIELI DIN EXPLOATARE	RON/an	110,696,855	130,542,860	140,563,580

3,781,534	3,781,534	3,781,534	3,781,534	3,781,534
-----------	-----------	-----------	-----------	-----------

		2022	2023	2024
Cheltuieli din planul de afaceri				
Cheltuieli cu apa bruta si apa tratata cumparata	RON/an	1,279,692	1,740,270	2,052,868
Cheltuieli materiale	RON/an	7,019,872	9,730,440	10,958,272
Cheltuieli cu energia electrica	RON/an	17,961,615	14,675,107	11,903,708
Cheltuieli cu personalul	RON/an	53,994,430	67,748,217	86,248,482
Cheltuieli cu intretinerea si reparatiile	RON/an	2,734,103	2,696,851	2,096,964
Cheltuieli cu serviciile prestate de terti	RON/an	4,704,299	5,617,592	3,347,609
Cheltuieli cu amortizarea	RON/an	5,450,349	7,408,293	7,589,663
Cheltuieli cu redeventa	RON/an	2,974,780	3,037,512	3,199,461
Cheltuieli inregistrate in an care nu au repetitivitate	RON/an	487,872	1,472,177	1,050,000
Cheltuielile pentru managementul namolului	RON/an	716,161	776,159	936,426
Alte cheltuieli din exploatare	RON/an	4,634,711	4,769,947	7,398,594
TOTAL CHELTUIELI DIN EXPLOATARE	RON/an	101,957,884	119,672,565	136,782,046

VERIFICARE

Cheltuieli cu apa bruta si apa tratata cumparata	OK	OK	OK	OK
Cheltuieli materiale	OK	OK	OK	OK
Cheltuieli cu energia electrica	OK	OK	OK	OK
Cheltuieli cu personalul	OK	OK	OK	OK
Cheltuieli cu intretinerea si reparatiile	OK	OK	OK	OK
Cheltuieli cu serviciile prestate de terti	OK	OK	OK	OK
Cheltuieli cu amortizarea	OK	OK	OK	OK
Cheltuieli cu redeventa	OK	OK	OK	OK
Cheltuieli inregistrate in an care nu au repetitivitate	OK	OK	OK	OK
Cheltuielile pentru managementul namolului	OK	OK	OK	OK
Alte cheltuieli din exploatare	OK	OK	OK	OK
TOTAL CHELTUIELI DIN EXPLOATARE	OK	OK	OK	OK

	2022	2023	2024	2025	2026	2027	2028	2029	2030
	-3	-7	-1	0	1	2		4	5

MANAGEMENTUL ACTIVELOR

	2022	2023	2024	2025	2026	2027	2028	2029	2030
Implementarea unui sistem de management al activelor	-3	-2	-1	0	1	2	3	4	5
Aveti in implementare un sistem de management al activelor (DA, NU)									
Anul in care a fost realizat (sau va fi realizat) documentului de Politica privind Managementul Activelor	2026								
Anul in care a fost realizata (sau va fi realizat) Planul Strategic privind Managementul Activelor	2026								
Proportia activelor care sunt introduse in sistemul de management al activelor									
Statii de tratare apa	%	0.0%	80.0%	100.0%	100.0%	100.0%	100.0%	100.0%	100.0%
Statii de clorinare	%	0.0%	71.0%	84.0%	85.0%	90.0%	100.0%	100.0%	100.0%
Statii de pompare apa	%	0.0%	56.3%	60.0%	70.0%	75.0%	80.0%	90.0%	100.0%
Rețele de transport apa	%	0.0%	20.0%	50.0%	50.0%	70.0%	85.0%	90.0%	100.0%
Rețele de distributie apa	%	0.0%	20.0%	50.0%	50.0%	70.0%	100.0%	100.0%	100.0%
Statii de pompare ape uzava	%	0.0%	70.0%	88.9%	90.0%	100.0%	100.0%	100.0%	100.0%
Rețele de canalizare	%	0.0%	20.0%	50.0%	60.0%	76.0%	80.0%	90.0%	100.0%
Statii de epurare	%	0.0%	42.9%	60.0%	70.0%	80.0%	85.0%	90.0%	100.0%
Proportia activelor care sunt introduse in sistemul GIS (procent in total active operate)	%	91.0%	92.0%	94.0%	98.0%	100.0%	100.0%	100.0%	100.0%
Proportia activelor care sunt acoperite de sistemul SCADA (procent in total active relevante operate)	%	60.3%	64.6%	66.7%	69.8%	81.0%	100.0%	100.0%	100.0%
Procentul avarilor sau interventiilor care sunt evidentiata centralizat in sistemul GIS (procent in total avarii si interventii inregistrate in an)	%	47.0%	65.0%	70.0%	70.0%	75.0%	80.0%	85.0%	100.0%

OPTIMIZAREA PIERDERILOR DE APA

	2022	2023	2024	2025	2026	2027	2028	2029	2030
Prognoza pierderilor de apa	-3	-2	-1	0	1	2	3	4	5
Capacitatea totala de apa facturata	m3/an	11,106,793	10,692,653	10,658,986	10,880,603	10,924,149	10,948,123	10,845,286	10,810,235
Capacitatea totala de apa intrata in sistem (apa bruta, apa importata, etc.)	m3/an	22,554,822	22,819,982	21,837,790	21,299,129	20,093,450	19,437,967	17,889,090	14,375,312
Pierderi totale, din care:	m3/an	11,446,029	12,127,339	10,978,804	10,433,143	9,212,847	8,513,839	6,940,967	3,565,077
Pierderi in procesul de productie	m3/an	585,175	757,566	795,532	1,019,893	962,476	931,080	856,887	688,577
Pierderi in procesul de transport si distributie	m3/an	10,762,854	11,369,773	10,183,272	9,413,250	8,250,371	7,582,759	6,084,079	2,876,500
Lungime totala retele de transport si distributie	km	2,100	2,105	2,117	2,117	2,117	2,592	2,592	2,592
Pierderi totale	%	50.8%	53.1%	50.3%	49.0%	45.9%	43.8%	38.8%	24.8%
Pierderi in procesul de productie	%	3.0%	3.3%	3.6%	4.8%	4.8%	4.8%	4.8%	4.8%
Pierderi in procesul de transport si distributie	%	47.7%	49.8%	46.6%	44.2%	41.1%	39.0%	34.0%	20.0%
Pierderi in procesul de transport si distributie	m3/km/zi	14.04	14.80	13.18	12.18	10.68	8.02	6.43	3.04

PLANUL DE INVESTITII PENTRU OPERATORUL Compania de Utilitati Publice Dunarea Braila	2022	2023	2024	2025	2026	2027	2028	2029	2030
		-3	-2	-1	0	1	2	3	4

INVESTITII IN INFRASTRUCTURA DE APA

INVESTITII CU FONDURI EUROPENE SI ATRASE	2022	2023	2024	2025	2026	2027	2028	2029	2030
	-3	-2	-1	0	1	2	3	4	5
INVESTITII									
Investitii pentru conformare	4,926,243	47,366,381	85,285,793	57,273,745	188,395,619				
Investitii de inlocuire (reinvestitii)	2,487,215	23,914,855	43,060,020	40,918,933	83,397,261				
Investitii de dezvoltare									
TOTAL INVESTITII	7,413,458	71,281,236	128,345,813	98,192,678	271,792,880				
SURSE DE FINANTARE									
Fonduri UE	5,923,353	56,953,707	102,548,305	78,455,950	217,162,510				
Buget de stat	905,925	8,710,567	15,683,858	11,999,145	33,213,090				
Buget local	139,373	1,340,087	2,412,901	1,846,022	5,109,707				
Imprumut co-finantare	444,807	4,276,874	7,700,749	5,891,561	16,307,573				
Surse proprii									
TOTAL FINANTARE	7,413,458	71,281,236	128,345,813	98,192,678	271,792,880				

INVESTITII FINANTATE DIN SURSE PROPRII	2022	2023	2024	2025	2026	2027	2028	2029	2030
	-3	-2	-1	0	1	2	3	4	5
INVESTITII									
Investitii pentru conformare		1,005,730	2,628,965	2,115,000	3,423,334	3,373,336	2,548,336	1,410,000	700,000
Investitii de inlocuire (reinvestitii)		1,091,745	1,463,408	2,874,690	1,971,667	1,871,667	1,746,667	1,680,000	1,680,000
Investitii de dezvoltare		200,046	1,410,756	360,000	1,816,450	1,116,450	503,950	363,950	160,000
TOTAL INVESTITII		2,297,521	5,503,129	5,349,690	7,211,451	6,361,453	4,798,953	3,453,950	2,540,000
SURSE DE FINANTARE									
Imprumut									
Surse proprii		2,297,521	5,503,129	5,349,690	7,211,451	6,361,453	4,798,953	3,453,950	2,540,000
TOTAL FINANTARE		2,297,521	5,503,129	5,349,690	7,211,451	6,361,453	4,798,953	3,453,950	2,540,000

INVESTITII IN INFRASTRUCTURA DE APA UZATA

INVESTITII CU FONDURI EUROPENE SI ATRASE	2022	2023	2024	2025	2026	2027	2028	2029	2030
	-3	-2	-1	0	1	2	3	4	5
INVESTITII									
Investitii pentru conformare	2,177,220	35,014,117	61,275,890	142,226,105	169,904,461	36,976,098	67,789,514		
Investitii de inlocuire (reinvestitii)	308,191	4,956,336	8,673,756	378,888	58,724,234				
Investitii de dezvoltare									
TOTAL INVESTITII	2,485,411	39,970,454	69,949,646	142,604,993	228,628,695	36,976,098	67,789,514		
SURSE DE FINANTARE									
Fonduri UE	1,985,843	31,936,393	55,889,767	113,941,389	182,674,327	29,543,902	54,163,821		

Buget de stat	RON/an	2022	2023	2024	2025	2026	2027	2028	2029	2030
Buget local	RON/an	303,717	4,884,389	8,547,647	17,426,330	27,938,421	4,518,479	8,283,878	-	-
Impunut co-finantare	RON/an	46,7	751,445	1,315,053	2,680,974	4,298,22	695,151	1,274,443	-	-
Surse proprii	RON/an	149,125	2,398,227	4,196,979	8,556,299	13,717,721	2,218,566	4,067,371	-	-
TOTAL FINANTARE	RON/an	2,485,411	39,970,454	69,949,646	142,604,993	228,628,695	36,976,098	67,789,514	-	-
INVESTITII FINANTATE DIN SURSE PROPRII										
		-3	-2	-1	0	1	2	3	4	5
INVESTITII										
Investitii pentru conformare	RON/an	-	670,726	208,693	1,489,500	1,438,333	1,333,333	883,333	850,000	750,000
Investitide inlocuire (reinvestitii).	RON/an	-	1,637,617	1,391,462	3,996,000	1,770,000	1,620,000	1,620,000	1,300,000	1,620,000
Investitii de dezvoltare	RON/an	-	161,512	1,857,990	-	1,167,500	697,500	647,500	360,000	360,000
TOTAL INVESTITII	RON/an	-	2,469,855	3,458,144	5,485,500	4,395,833	3,650,833	3,150,833	2,510,000	2,730,000
SURSE DE FINANTARE										
Impunut	RON/an	-	-	-	-	-	-	-	-	-
Surse proprii	RON/an	-	2,469,855	3,458,144	5,485,500	4,395,833	3,650,833	3,150,833	2,510,000	2,730,000
TOTAL FINANTARE	RON/an	-	2,469,855	3,458,144	5,485,500	4,395,833	3,650,833	3,150,833	2,510,000	2,730,000

RAMBURSARE IMPRUMUTURI

IMPRUMUT BERD	2022	2023	2024	2025	2026	2027	2028	2029	2030
	-3	-2	-1	0	1	2	3	4	5
Sold la final de perioada	RON		8,355,855	4,129,715	-	-	-	-	-
Tragere in an	RON			4,226,140	4,129,715	-	-	-	-
Rambursare in an	RON			308,643	102,087	-	-	-	-
Dobanda	RON	4.9%							
Comisioane	RON								
Total serviciul datoriei	RON			4,534,783	4,231,802	-	-	-	-
Total cheltuieli financiare	RON			308,643	102,087	-	-	-	-
IMPRUMUT BERD									
	-3	-2	-1	0	1	2	3	4	5
Sold la final de perioada	RON			14,000,000	71,000,000	71,000,000	67,772,725	61,318,175	54,863,625
Tragere in an	RON			14,000,000	57,000,000	-	-	-	-
Rambursare in an	RON			346,080	2,101,200	3,510,240	3,227,275	6,454,550	6,454,550
Dobanda	RON	4.9%							
Comisioane	RON								
Total serviciul datoriei	RON			346,080	2,101,200	3,510,240	6,657,737	9,645,677	9,326,564
Total cheltuieli financiare	RON			346,080	2,101,200	3,510,240	3,430,462	3,191,127	2,872,014
CENTRALIZARE									
	-3	-2	-1	0	1	2	3	4	5
TOTAL SERVICIUL DATORIEI	RON			4,880,863	6,333,002	3,510,240	6,657,737	9,645,677	9,326,564
TOTAL CHELTUIELI FINANCIARE, DIN CARE ALOCATE IN TARIFUL PENTRU:	RON			654,723	2,203,287	3,510,240	3,430,462	3,191,127	2,872,014
Apa potabila produsă, transportată și distribuită	RON			324,165	1,090,887	1,737,983	1,698,483	1,579,984	1,421,986

Canalizare - epurare ape uzate și meteorice procesate	RON				330,558	1,112,400	1,772,257	1,731,979	1,611,143	1,450,028
Nealocate în tarif (ex. capitalizat pe valoarea investiției, etc.)	RON				-	-	-	-	-	-

	2022	2023	2024	2025	2026	2027	2028	2029	2030
	-3	-2	-1	0	1	2	3	4	5
Amortizarea actuala	1,415,503	1,764,095	1,764,445	1,764,445	1,764,445	1,764,445	1,764,445	1,764,445	1,764,445
Amortizare aferenta investitiilor propuse									
Investitii pentru conformare				55,167	109,179	158,562	191,278	222,759	250,537
Investitii de inlocuire (reinvestitii)				148,000	213,556	273,556	333,556	381,704	441,704
Investitii de dezvoltare					43,241	69,074	93,056	106,389	119,722
TOTAL AMORTIZAREA PROGNOZATA	1,415,503	1,764,095	1,764,445	1,967,612	2,130,420	2,265,636	2,382,334	2,475,297	2,576,408
Variatia in termeni nominali	n/a	24.6%	0.0%	11.5%	8.3%	6.3%	5.2%	3.9%	4.1%
REDEVENTA	2022	2023	2024	2025	2026	2027	2028	2029	2030
	-3	-2	-1	0	1	2	3	4	5
Redeventa actuala si prognozata	1,645,374	1,681,942	1,810,087	1,938,235	2,082,401	2,657,974	3,731,017	4,553,337	5,255,577
Variatia in termeni nominali	n/a	2.2%	7.6%	7.1%	7.4%	27.6%	40.4%	22.0%	15.4%
Valoarea amortizarii activelor din patrimoniul public aferente activitatii de canalizare-epurare, din care	16,018,469	16,196,397	15,794,373	16,018,469	16,018,469	20,445,958	24,873,446	33,728,423	37,539,839
Aferente proiectului ISPA	9,094,736	8,561,770	8,562,182	8,562,182	8,562,182	8,562,182	8,562,182	8,562,182	8,562,182
Aferente proiectului POS Mediu	5,004,224	5,268,434	4,897,555	4,897,555	4,897,555	4,897,555	4,897,555	4,897,555	4,897,555
Aferente proiectului POIM	-	-	-	-	-	-	-	-	-
Aferente proiectului PODD si altor proiecte cu finantare europeana ulterioara	-	-	-	-	-	4,427,489	8,854,977	17,709,954	21,521,370
Restul infrastructurii publice existente la data planului de afaceri	1,919,509	2,366,193	2,334,636	2,558,732	2,558,732	2,558,732	2,558,732	2,558,732	2,558,732
Amortizarea aferente activelor publice care vor fi realizate prin proiectele de investitii propuse	n/a	n/a	n/a	n/a	n/a	n/a	n/a	n/a	n/a
Procent din amortizarea patrimoniului public inclus in tarif prin intermediul redeventei	10.27%	10.38%	11.46%	12.10%	13.00%	13.00%	15.00%	13.50%	14.00%

OK OK OK OK OK OK OK OK OK OK

Verificare

NIVELUL TARIFELOR PENTRU OPERATORUL Compania de Utilitati Publice Dunarea Braila											
	2022	2023	2024	2025	2026	2027	2028	2029	2030	2029	2030
	-3	-2	-1	0	1	2	3	4	5	4	5

STRATEGIA DE TARIFARE	Tarif initial RON/m3	2025	2026	2027	2028	2029	2030
		%	%	%	%	%	%
Apa potabilă produsă, transportată și distribuită	10.39	0.00%	-9.16%	2.78%	0.34%	2.68%	1.19%
Canalizare – epurate ape uzate și meteorice procesate	5.71	0.00%	8.45%	7.61%	0.75%	17.55%	1.58%

ACTIVITATEA DE APA POTABILA PRODUSA, TRANSPORTATA SI DISTRIBUITA	2022	2023	2024	2025	2026	2027	2028	2029	2030
Costuri de operare fara amortizare si redeventa	-3	-2	-1	0	1	2	3	4	5
Amortizare si redeventa				90,737,171	94,035,660	101,480,011	105,177,803	108,800,618	112,830,966
Profit rezonabil				7,446,616	7,750,278	9,094,349	9,677,668	11,731,926	12,603,342
Cheltuieli financiare incluse in tarif				5,614,953	5,863,979	6,401,804	6,643,575	6,960,414	7,230,809
Fond de solidaritate				324,165	1,090,887	1,737,983	1,698,483	1,579,984	1,421,986
Total elemente pentru tarif				104,122,905	108,740,803	118,714,147	123,197,530	129,072,943	134,087,102
Capacitate facturata				10,858,986	10,880,603	10,924,149	10,948,133	10,845,286	10,810,235
Nivel tarif prognostic - nominal				10.39	9.99	10.87	11.25	11.90	12.40
Variatia tarifului in termeni nominali				0.00%	-3.81%	8.74%	3.55%	5.76%	4.22%
Variatia tarifului in termeni reali				0.00%	-9.16%	2.78%	0.34%	2.68%	1.19%

ACTIVITATEA DE CANALIZARE-EPURARE APE UZATE SI METEORICE PROCESATE	2022	2023	2024	2025	2026	2027	2028	2029	2030
Costuri de operare fara amortizare si redeventa	-3	-2	-1	0	1	2	3	4	5
Amortizare si redeventa				47,486,374	48,643,450	55,768,464	58,156,448	71,700,136	74,506,637
Profit rezonabil				3,905,847	4,212,821	4,923,611	6,113,351	7,028,634	7,831,985
Cheltuieli financiare incluse in tarif				2,948,198	3,076,214	3,560,467	3,762,101	4,579,375	4,775,953
Fond de solidaritate				330,558	1,112,400	1,772,257	1,731,979	1,611,143	1,450,028
Total elemente pentru tarif				54,670,977	57,044,886	66,024,799	69,763,878	84,919,287	88,564,604
Capacitate facturata				8,553,332	8,699,921	8,844,615	8,988,515	9,036,591	9,007,468
Nivel tarif prognostic - nominal				5.71	6.56	7.46	7.76	9.40	9.83
Variatia tarifului in termeni nominali				0.00%	14.83%	13.85%	3.97%	21.08%	4.63%
Variatia tarifului in termeni reali				0.00%	8.45%	7.61%	0.75%	17.55%	1.58%

CENTRALIZAREA REZULTATELOR DIN PLANUL DE AFACERI PENTRU OPERATORUL Compania de Utilitati Publice Dunarea Braila

STRATEGIA DE TARIFARE	Tarif initial	2025	2026	2027	2028	2029	2030
	RON/an	%	%	%	%	%	%
Apa potabilă produsă, transportată și distribuită	10.39	0.00%	-9.16%	2.78%	0.34%	2.68%	1.19%
Canalizare – epurare ape uzate și meteorice procesate	5.71	0.00%	8.45%	7.61%	0.75%	17.55%	1.58%

STRATEGIA PRIVIND REDEVENTA	Nivel initial	2025	2026	2027	2028	2029	2030
	RON/m3	RON/m3	RON/m3	RON/m3	RON/m3	RON/m3	RON/m3
Apa potabilă produsă, transportată și distribuită	0.128	0.131	0.134	0.235	0.272	0.452	0.525
Canalizare – epurare ape uzate și meteorice procesate	0.215	0.227	0.239	0.301	0.415	0.504	0.583

STRATEGIA PRIVIND REDEVENTA	Nivel initial	2025	2026	2027	2028	2029	2030
	RON/an	RON/an	RON/an	RON/an	RON/an	RON/an	RON/an
Apa potabilă produsă, transportată și distribuită	1,389,374	1,423,261	1,459,833	2,568,295	2,973,874	4,900,208	5,677,550
Canalizare – epurare ape uzate și meteorice procesate	1,810,087	1,938,235	2,082,401	2,657,974	3,731,017	4,553,337	5,255,577

PROCENTUL DIN AMORTIZARE INCLUS IN TARIF PRIN INTERMEDIUL REDEVENTEI	Nivel initial	2025	2026	2027	2028	2029	2030
	%	%	%	%	%	%	%
Apa potabilă produsă, transportată și distribuită	12.8%	13.2%	13.5%	20.0%	20.0%	29.0%	30.0%
Canalizare – epurare ape uzate și meteorice procesate	11.5%	12.1%	13.0%	13.0%	15.0%	13.5%	14.0%

MASURI DE OPTIMIZARE A EFICIENTEI	Nivel initial	2025	2026	2027	2028	2029	2030
	Pierderile de apa						
Pierderi totale (%)	50.3%	49.0%	45.9%	43.8%	38.8%	31.8%	24.8%
Pierderi in procesul de productie (%)	3.6%	4.8%	4.8%	4.8%	4.8%	4.8%	4.8%
Pierderi in procesul de transport si distributie (%)	46.6%	44.2%	41.1%	39.0%	34.0%	27.0%	20.0%
Pierderi in procesul de transport si distributie (m3/km/zi)	13.18	12.18	10.68	8.02	6.43	4.54	3.04

Eficienta energetica							
Actiunea de apa							
Consumul mediu pe cantitate facturata (KWh/m3)	0.77	0.92	0.86	0.88	0.81	0.73	0.66
Consumul mediu pe cantitatea de apa intrata in sistem (apa bruta, apa importata, etc.) (KWh/m3)	0.38	0.47	0.47	0.50	0.50	0.50	0.50
Activitatea de apa uzata							
Consumul mediu pe cantitate facturata (KWh/m3)	0.74	0.83	0.83	0.89	0.89	1.26	1.26
Consumul mediu pe cantitatea totala de apa uzata canalizata (KWh/m3)	0.67	0.75	0.75	0.80	0.80	1.14	1.14
Eficienta personal							
Numar total de angajati (nr.)	1,020	1,023	1,062	1,075	1,075	1,082	1,082
Angajati directi apa pe lungime retea de apa (nr./100km)	27.5	27.5	29.1	24.0	24.0	24.0	24.0
Angajati directi apa uzata pe lungime retea de apa uzata (nr./100km)	24.1	24.4	25.2	16.1	16.1	16.8	16.8
Pondere personal indirect in total numar personal (%)	19.0%	19.0%	18.3%	18.0%	18.0%	17.9%	17.9%
Pondere personal general si administrativ in total numar personal (%)	9.0%	9.0%	8.7%	8.6%	8.6%	8.5%	8.5%

SUPPORTABILITATEA CONSUMATORILOR CASNICI (POPULATIA)	2025	2026	2027	2028	2029	2030
	%	%	%	%	%	%

Rata de suportabilitate prognozata	%	2.59%	2.53%	2.65%	2.62%	2.77%	2.75%
Respectarea nivelului minim de suportabilitate	DA/NU	DA	DA	DA	DA	DA	DA

PLANUL DE INVESTITII		2025	2026	2027	2028	2029	2030
Investitii totale, din care:	RON	251,632,861	512,028,859	46,988,384	75,739,300	5,963,950	5,270,000
In Infrastructura de apa	RON	103,542,368	279,004,331	6,361,453	4,798,953	3,453,950	2,540,000
In Infrastructura de apa uzata	RON	148,090,493	233,024,528	40,626,931	70,940,347	2,510,000	2,730,000

Gradul de utilizare al surselor proprii de finantare		2025	2026	2027	2028	2029	2030
Nivelul total al redeventei	RON	3,361,496	3,542,234	5,226,269	6,704,891	9,453,545	10,933,127
Nivelul estimativ al serviciului datoriei aferent imprumuturilor	RON	4,880,863	6,333,002	3,510,240	6,657,737	9,645,677	9,326,564
Investitii din surse proprii	RON	10,835,190	11,607,284	10,012,286	7,949,786	5,963,950	5,270,000
Gradul de utilizare al surselor proprii de finantare	%	467.5%	506.5%	258.7%	217.9%	165.1%	133.5%

Calcul impact impozit pe constructii	Valoarea constructiilor in patrimoniul propriu - cont 212 la 31.12.2024 (RON)	Valoarea constructiilor (inclusiv retele de apa si canalizare), domeniul public al UAT-urilor concesionat companiei apa si inregistrate in afara bilantului (clasa 8) la 31.12.2024 (RON)
Activitatea de apa	43,091,398	432,888,567
Activitatea de canalizare-epurare	16,095,797	581,559,351
Total	59,187,195	1,014,447,918

Valoare construcții aferente investițiilor în curs/viitoare din fonduri EUROPENE/publice, patrimoniu public al UAT-urilor ce se va concesiona după predare, după finalizarea investițiilor din fonduri europene POIM/PDD	Impozitul pe construcții proprii conform OUG 156/2024 (%)	Impozitul pe construcții concesionate conform OUG 156/2024 (%)
332,990,477	0.50%	0.25%
398,856,724	0.50%	0.25%
731,847,201	0.50%	0.25%

Valoarea impozitului pe constructii proprii (RON)	Valoarea impozitului pe constructii concesionate (RON)	Impact pe activitate in anul 2025 (RON)
215,457	1,082,221	1,297,678
80,479	1,453,898	1,534,377
295,936	2,536,120	2,832,056

**Impozit construcții fonduri
europene (impact în anul
2029)**

	-
	-
	-

Descriere	u.m.	Impact POIM/PDD (anul 2027)
Grad de conectare la sistemul de apa - zona urbana	%	98.00%
Grad de conectare la sistemul de apa - zona rurala	%	92.00%
Grad de conectare la sistemul de canalizare - zona urbana	%	96.42%
Grad de conectare la sistemul de canalizare - zona rurala	%	19.90%
Lungime retele - apa	km	475
Lungime retele - canalizare	km	413
Cantitate de energie electrica - apa	kWh	562,560
Cantitate de energie electrica - canalizare	kWh	515,900
Personal - apa	nr.	4
Personal - canalizare	nr.	9
Costuri cu materialele - apa	RON	238,291
Ajustarea cheltuielilor materiale - apa	%	2.46%
Costuri cu materialele - canalizare	RON	1,764,611
Ajustarea cheltuielilor materiale - canalizare	%	56.26%
Cheltuieli cu intretinerea si reparatiile - apa	RON	3,584,794
Ajustarea cheltuielilor cu intretinerea si reparatiile - apa	%	242.17%
Cheltuieli cu intretinerea si reparatiile - canalizare	RON	3,437,758
Ajustarea cheltuielilor cu intretinerea si reparatiile - canalizare	%	353.72%
Costuri cu valorificarea namolului	RON	-
Amortizare aferenta proiectului PDD - apa	RON	8,111,591
Amortizare aferenta proiectului PDD - canalizare	RON	17,709,954

Descriere	u.m.
Cantitate de energie electrica - SEAU	kWh
Personal - SEAU	nr.
Costuri cu materialele - SEAU	RON
Ajustarea cheltuielilor materiale - SEAU	%
Cheltuieli cu intretinerea si reparatiile - SEAU	RON
Ajustarea cheltuielilor cu intretinerea si reparatiile - SEAU	%
Cantitatea de namol	t/an
Amortizare - SEAU	RON

Impact POIM/PDD (anul 2029) - statia de epurare
3,388,000
7
-
0.00%
2,666,473
57.00%
21,967
3,811,416



ROMÂNIA
JUDEȚUL BRĂILA
ORAȘUL ÎNSURĂȚEI
PRIMĂRIA

Str. Șoseaua Brăilei, nr. 18, telefon: 0239 660 312, fax: 0239 660 480
e-mail: primariainsuratei@yahoo.com

Nr. 3225/30.03.2026

Raport de specialitate

la proiectul de hotărâre privind aprobarea modificării și completării unor prevederi din Dispoziții Generale ale Contractului de Delegare a Gestiunii Serviciilor Publice de Alimentare cu Apă și de Canalizare nr. 670 din 10.09.2009, cu modificările și completările ulterioare, prin Actul Adițional nr. 27 cu Anexele nr. 1-3 - părți integrante, precum și acordarea unor mandate speciale

Analizând:

- adresa nr. 314/27.03.2026 înaintată de ADI „Dunărea” Brăila, înregistrată la sediul Primăriei orașului Însurăței cu nr. 3194/30.03.2026 prin care se solicită aprobarea unei Hotărâri de Consiliu Local ce are ca obiect acordarea unui mandat special doamnei Primar, Carșote Florentina, în calitate de reprezentant de drept al Unității Administrativ-Teritoriale Oraș Însurăței, în Adunarea Generală a Asociației de Dezvoltare Intercomunitară „Dunărea” Brăila, să voteze „PENTRU” aprobarea Strategiei de tarifare aferentă Planului de afaceri pentru stabilirea Strategiei de tarifare, elaborat conform prevederilor Ordinului Președintelui A.N.R.S.C. nr. 230/2022, pentru perioada de reglementare economică 2026-2030, a Strategiei privind redevența, precum și a formulei de ajustare tarifară, cu respectarea Avizului Conform nr. 16238 din 04.03.2026 emis de către Autoritatea Națională de Reglementare pentru Serviciile Comunitare de Utilități Publice;
- adresa nr. 9771 din 05.03.2026 a Operatorului Regional Societatea Compania de Utilități Publice Dunărea Brăila S.A., înregistrată la Asociația de Dezvoltare Intercomunitară „Dunărea” Brăila sub nr. 232 din 05.03.2026, prin care a solicitat aprobarea Strategiei de Tarifare aferentă Planului de afaceri, împreună cu Strategia privind redevența, precum și formula de ajustare tarifară, avizate conform prin Avizul Conform nr. 16238 din 04.03.2026 emis de către Autoritatea Națională de Reglementare pentru Serviciile Comunitare de Utilități Publice (A.N.R.S.C.);
- adresa nr. 9771 din 17.03.2026 a Operatorului Regional Societatea Compania de Utilități Publice Dunărea Brăila S.A., prin care a transmis Asociației de Dezvoltare Intercomunitară „Dunărea” Brăila - Planul de afaceri pentru stabilirea Strategiei de tarifare elaborat conform prevederilor Ordinului Președintelui A.N.R.S.C. nr. 230/2022, pentru perioada de reglementare economică 2026-2030;
- adresa C.U.P. Dunărea Brăila S.A. nr. 13326/24.03.2026, înaintată către A.D.I. „Dunărea” Brăila și înregistrată de aceasta cu nr. 305/25.03.2026, transmisă în completarea adresei nr. 9771/17.03.2026;

În temeiul prevederilor legii serviciilor comunitare de utilități publice nr. 51/2006, republicată, respectiv:

- **art. 3 alin. (1):** „Serviciile de utilități publice sunt în responsabilitatea autorităților administrației publice locale sau, după caz, a asociațiilor de dezvoltare intercomunitară având ca scop serviciile de utilități publice, conform mandatelor acordate acestora prin hotărâri ale autorităților deliberative ale unităților administrativ-teritoriale membre. Serviciile de utilități publice se organizează și se gestionează cu respectarea prevederilor legale, potrivit hotărârilor adoptate de autoritățile deliberative ale unităților administrativ-teritoriale, în funcție de gradul de urbanizare, de importanța economico-socială a localităților, de mărimea și de gradul de dezvoltare ale acestora și în raport cu infrastructura tehnico-edilitară existentă.”;
- **art. 8 alin. (3) lit. d²):** „În exercitarea competențelor și atribuțiilor ce le revin în sfera serviciilor de utilități publice, autoritățile deliberative ale administrației publice locale asigură cadrul necesar pentru furnizarea serviciilor de utilități publice și adoptă hotărâri în legătură cu: d²) aprobarea modificării contractelor de delegare a gestiunii;”;
- **art. 10 alin. (5):** „Unitățile administrativ-teritoriale pot mandata asociațiile de dezvoltare intercomunitară având ca scop serviciile de utilități publice, în condițiile stabilite prin actul constitutiv și statutul asociației, să exercite, în numele și pe seama lor, atribuțiile, drepturile și obligațiile prevăzute la art. 8 alin. (3), art. 9 și art. 22 alin. (3) și (4), cu excepția celor prevăzute la art. 8 alin. (3) lit. b) - d), f) - h) și art. 9 alin. (1) lit. d). Exercițarea atribuțiilor, drepturilor și obligațiilor prevăzute la art. 8 alin. (3) lit. a), d¹), d²), i) - k), art. 9 alin. (2) lit. g), art. 27, art. 29 alin. (2) și art. 30 alin. (5) este condiționată de primirea în prealabil a unui mandat special din partea autorităților deliberative ale unităților administrativ-teritoriale membre ale asociației.”;

În acord cu dispozițiile art. 36⁶ alin. (3) din Legea serviciului de alimentare cu apă și de canalizare nr. 241/2006, republicată: „Strategia de tarifare aferentă planului de afaceri se aprobă de către adunarea generală a asociației de dezvoltare intercomunitară, în baza mandatului special primit de la unitățile administrativ-teritoriale membre ale asociației, sau, după caz, de către autoritatea deliberativă a unității administrativ-teritoriale, cu respectarea avizului conform al A.N.R.S.C., în maximum 60 de zile de la data emiterii acestuia.”

coroborate cu cele ale alin. (6) ale aceluiași articol: „Strategia de tarifare aprobată conform prevederilor alin. (3) poate fi aplicată de către operatorul regional/operator numai după includerea acesteia în actul de atribuire a serviciului de alimentare cu apă și de canalizare, prin act adițional încheiat la contractul de delegare a gestiunii sau, după caz, prin hotărâre adoptată de către autoritatea deliberativă a unității administrativ-teritoriale pentru modificarea hotărârii de dare în administrare a serviciului.”;

În virtutea prevederilor O.U.G. nr. 57/2019 privind Codul administrativ, cu modificările și completările ulterioare, și anume:

- **art. 129 alin. (2) lit. d):** „*Consiliul local exercită următoarele categorii de atribuții: d) atribuții privind gestionarea serviciilor de interes local*” **coroborat cu prevederile alin. (7) lit. n) ale aceluiași articol:** „*În exercitarea atribuțiilor prevăzute la alin. (2) lit. d), consiliul local asigură, potrivit competenței sale și în condițiile legii, cadrul necesar pentru furnizarea serviciilor publice de interes local privind: n) serviciile comunitare de utilități publice de interes local*”;
- **art. 132:** „*Comunele, orașele și municipiile sunt reprezentate de drept în adunările generale ale asociațiilor de dezvoltare intercomunitară și în adunările generale ale operatorilor regionali și locali de către primari. Primarii pot delega calitatea lor de reprezentanți ai unităților administrativ-teritoriale în adunările generale viceprimarilor, administratorilor publici, precum și oricăror alte persoane din aparatul de specialitate al primarului sau din cadrul unei instituții publice de interes local.*”;
- **art. 139 alin. (3) lit. d):** „*Se adoptă cu majoritatea absolută prevăzută la art. 5 lit. cc) a consilierilor locali în funcție următoarele hotărâri ale consiliului local: d) hotărârile privind participarea la programe de dezvoltare județeană, regională, zonală sau de cooperare transfrontalieră;*

Strategia de tarificare presupune ajustări tarifare ale prețurilor și traifelor în fiecare an, pentru perioada 2027-2030, atât în termeni reali, cât și cu inflația. Ajustarea tarifară pentru anul 2026 se va aplica de la data de 1 a lunii următoare aprobării Strategiei de tarificare de către A.D.I. „Dunărea” Brăila. Pentru fiecare Delegatar, mai exact, unitate administrativ-teritorială, redevența plătită de către Operator, se va calcula în sumă fixă, egală cu amortizarea mijloacelor fixe din patrimoniul public delegat de către acestea, evoluția anuală a nivelului redevenței fiind prevăzută în Strategia subiect al proiectului de hotărâre propus spre aprobare. Redevența prognozată pentru anul 2026, având ca și condiție principiul conform căruia tariful trebuie să respecte cerința privind suportabilitatea medie, pentru activitatea de apă potabilă produsă, transportată și distribuită este de 8,400 lei/an (0.043 lei/mc/an), iar pentru activitatea de canalizare – epurare ape uzate și meteorice procesate este de 23,870 lei/an (0.268 lei/mc/an).

Procentul din amortizarea patrimoniului public inclus în preț/tarif prin intermediul redevenței pentru anul 2026, la nivelul orașului Însurăței, având drept condiționalitate principiul potrivit căruia redevența propusă trebuie să fie mai mare decât cea din anul anterior este exemplificat în Strategia tarifară astfel: 5.62% pentru activitatea de apă potabilă produsă, transportată și distribuită, respectiv, 2.83% pentru activitatea de canalizare-epurare ape uzate și meteorice procesate.

Însumând valorile precizate anterior, previzionarea pentru anul 2026 privind redevența încasată din activitatea de apă potabilă produsă, transportată și distribuită este de 1.447.642 lei/an, iar pentru activitatea de canalizare-epurare ape uzate și meteorice procesate este de 2.034.346 lei/an.

În referire la Planul anual de evoluție al prețurilor și tarifelor aferente serviciului public de alimentare cu apă și de canalizare furnizat/prestat de operatorul regional C.U.P. Dunărea Brăila S.A., județul Brăila, acesta arată pentru anul 2026, înregistrarea unei scăderi de -9,16% lei/mc la prețul de furnizare, ajustat în procente, al activității de apă potabilă produsă, transportată și distribuită. Tariful, ajustat în procente, pentru activitatea de canalizare-epurare ape uzate și meteorice pentru anul 2026 prevăzut în același Plan de evoluție este de 8,45%.

În concluzie, având drept fundament situațiile în drept și în fapt reliefate anterior, se propune spre analiza și aprobarea plenului Consiliului Local al orașului Însurăței, județul Brăila, proiectul de hotărâre aprobarea modificării și completării unor prevederi din Dispoziții Generale ale Contractului de Delegare a Gestiunii Serviciilor Publice de Alimentare cu Apă și de Canalizare nr. 670 din 10.09.2009, cu modificările și completările ulterioare, prin Actul Adițional nr. 27 cu Anexele nr. 1-3 - părți integrante, precum și acordarea unor mandate speciale.

Consilier juridic,

Roadevin Nicoleta-Denisa

REFERAT DE APROBARE

Subsemnata, Carșote Florentina, Primarul orașului Însurăței, județul Brăila, în calitate de reprezentat de drept al Unității administrativ-teritoriale oraș Însurăței, județul Brăila, vă propun spre aprobare proiectul de hotărâre privind aprobarea modificării și completării unor prevederi din Dispoziții Generale ale Contractului de Delegare a Gestiunii Serviciilor Publice de Alimentare cu Apă și de Canalizare nr. 670 din 10.09.2009, cu modificările și completările ulterioare, prin Actul Adițional nr. 27 cu Anexele nr. 1-3 - părți integrante, precum și acordarea unor mandate speciale

Având în vedere:

- **Adresa nr. 9771 din 05.03.2026 a Operatorului Regional Societatea Compania de Utilități Publice Dunărea Brăila S.A.**, înregistrată la Asociația de Dezvoltare Intercomunitară „Dunărea” Brăila sub nr. 232 din 05.03.2026, prin care a solicitat aprobarea Strategiei de Tarifare aferentă Planului de afaceri, împreună cu Strategia privind redevența, precum și formula de ajustare tarifară, avizate conform prin Avizul Conform nr. 16238 din 04.03.2026 emis de către Autoritatea Națională de Reglementare pentru Serviciile Comunitare de Utilități Publice (A.N.R.S.C.);

- **Avizul Conform nr. 16238 din 04.03.2026** pentru strategia de tarifare aferentă planului de afaceri pentru investițiile în infrastructura de apă și apă uzată dezvoltate de operatorul regional Compania de Utilități Publice Dunărea Brăila S.A., județul Brăila, emis de către A.N.R.S.C., cu:

- Anexa nr. 1 – Planul anual de evoluție a prețurilor și tarifelor aferente serviciului public de alimentare cu apă și de canalizare furnizat/prestat de operatorul regional Compania de Utilități Publice Dunărea Brăila S.A., județul Brăila – care cuprinde:
 - Strategia de tarifare;
 - Strategia privind redevența;
 - Formula de ajustare tarifară;
- Anexa nr. 2 – Nivelul indicatorilor aferenți măsurilor de creștere a eficienței asumate prin planul de afaceri.

- **Adresa nr. 9771 din 17.03.2026 a Operatorului Regional Societatea Compania de Utilități Publice Dunărea Brăila S.A.**, prin care a transmis Asociației de Dezvoltare Intercomunitară „Dunărea” Brăila - *Planul de afaceri pentru stabilirea Strategiei de tarifare elaborat conform prevederilor Ordinului Președintelui A.N.R.S.C. nr. 230/2022, pentru perioada de reglementare economică 2026-2030;*

- **Adresa nr. 13326 din 24.03.2026 a Operatorului Regional Societatea Compania de Utilități Publice Dunărea Brăila S.A.**, prin care a transmis Asociației de Dezvoltare Intercomunitară „Dunărea” Brăila – Strategia privind redevența – extras din Anexa nr. 1 la Avizul Conform nr. 16238 din 04.03.2026 emis de către A.N.R.S.C.;

- **Adresa nr. 13328 din 24.03.2026 a Operatorului Regional Societatea Compania de Utilități Publice Dunărea Brăila S.A.**, prin care a transmis Asociației de Dezvoltare Intercomunitară „Dunărea” Brăila, în completarea Strategiei privind redevența - extras din Anexa nr. 1 la Avizul Conform nr. 16238 din 04.03.2026 emis de către A.N.R.S.C. - Situațiile anexate, cuprinzând valori defalcate ale redevenței pentru fiecare membru Asociat - Unitate Administrativ-Teritorială - în conformitate cu Planul de afaceri pentru stabilirea Strategiei de tarifare elaborat conform prevederilor Ordinului Președintelui A.N.R.S.C. nr. 230/2022, pentru perioada de reglementare economică 2026-2030:

- Situație privind Strategia privind redevența, exprimată în sumă absolută lei/an;
- Situație privind Strategia privind redevența, exprimată în lei/mc/an;
- Situație privind procentul din amortizare inclus în preț/tarif prin intermediul redevenței;

- **Adresa nr. 314 din 27.03.2026 a Asociației de Dezvoltare Intercomunitară „Dunărea” Brăila**, prin care a solicitat adoptarea prezentei Hotărâri de către autoritățile deliberative ale membrilor Asociații Unități Administrativ-Teritoriale;

- **Contractul de Delegare a Gestiunii Serviciilor Publice de Alimentare cu Apă și de Canalizare nr. 670 din 10.09.2009**, cu modificările și completările ulterioare;

- **prevederile Actului Adițional nr. 25** privind modificarea punctului 4 al alin. (2) al Articolului 36 - Prețurile, Tarifele și Alte Surse de Venit - din Capitolul 1 - Sistemul Financiar - Titlul II - Sistemul Financiar și Sistemul Contabil - din Dispoziții Generale ale Contractului de Delegare a Gestiunii nr. 670 din 10.09.2009, cu modificările și completările ulterioare - în baza Strategiei de Tarifare a Serviciilor pentru perioada 2021-2025 – actualizată, aprobat prin Hotărârea nr. 8 din 14.09.2022 a Adunării Generale a Asociației de Dezvoltare Intercomunitară „Dunărea” Brăila;

- **prevederile Actului Adițional nr. 26** pentru modificarea și completarea unor prevederi din Dispoziții Generale, din Dispoziții Speciale – Partea de Apă – și din Dispoziții Speciale – Partea de Canalizare – ale Contractului de Delegare a Gestiunii nr. 670 din 10.09.2009, cu modificările și completările ulterioare, aprobat prin Hotărârea nr. 4 din 27.03.2025 a Adunării Generale a Asociației de Dezvoltare Intercomunitară „Dunărea” Brăila;

- **Actul Adițional nr. 27** pentru modificarea și completarea unor prevederi din Dispoziții Generale ale Contractului de Delegare a Gestiunii Serviciilor Publice de Alimentare cu Apă și de Canalizare nr. 670 din 10.09.2009, cu modificările și completările ulterioare – cu Anexele nr. 1-3 - părți integrante;

- prevederile Articolului 36 – Prețurile, Tarifele și alte Surse de Venit și ale Articolului 39 – Alte Costuri, Taxe și Suprataxe – din Capitolul 1 – Sistemul Financiar - Titlul II – Sistemul Financiar și Sistemul Contabil – din Dispoziții Generale ale Contractului de Delegare a Gestiunii nr. 670 din 10.09.2009, cu modificările și completările ulterioare;

- prevederile Articolului 71 – Documente anexă la prezentul Contract – litera o) din Capitolul VI – Lista Anexelor – din Titlul IV – Dispoziții Finale – din Dispoziții Generale ale Contractului de Delegare a Gestiunii nr. 670 din 10.09.2009, cu modificările și completările ulterioare;

- prevederile Art. 5 alin. (1) - Obiectivele Asociației - literele a), g) punctele 1, 2, 4 și 5 și h), Art. 16 alin. (3) litera j) și Art. 17 alin. (2) litera d) din Statutul Asociației de Dezvoltare Intercomunitară „Dunărea” Brăila;

- prevederile Art. 17 alin. (2) litera d) - Contractul de delegare a gestiunii Serviciului - punctele 1, 2 și 5 - din Statutul Asociației de Dezvoltare Intercomunitară „Dunărea” Brăila;

- prevederile Articolului 56 - Modificarea de Comun Acord - Capitolul III – Modificarea Termenilor și Condițiilor prezentului Contract de Delegare - Titlul IV – Dispoziții Finale – din Dispoziții Generale ale Contractului de Delegare a Gestiunii Serviciilor Publice de Alimentare cu Apă și de Canalizare nr. 670 din 10.09.2009, cu modificările și completările ulterioare;

Susțin aprobarea proiectului de hotărâre în forma prezentată, în temeiul prevederilor art. 129 alin. (2) lit. d) și alin. (7) lit. n) ale aceluiași articol, art. 132, art. 139 alin. (3) lit. d) coroborate cu prevederile art. 196 alin. (1) lit. a) și art. 197 din O.U.G. nr. 57/2019 privind Codul administrativ, cu modificările și completările ulterioare.

Primar,
Carșote Florentina